



Regione Lombardia

Famiglia, Conciliazione,
Integrazione
e Solidarietà Sociale

CERGAS

Centro di Ricerche sulla Gestione
dell'Assistenza Sanitaria e Sociale

Becconi

I DATI DELLA SPESA SOCIALE E SOCIOSANITARIA IN REGIONE LOMBARDIA

*Riflessioni su fonti ed impieghi della spesa
sociale e sociosanitaria in Lombardia*

AGENDA

LA SPESA SOCIALE E SOCIOSANITARIA:

- *le fonti*
- *gli impieghi*

RIFERIMENTI BIBLIOGRAFICI E FONTI
DEI DATI

APPENDICE

LA SPESA SOCIALE E SOCIOSANITARIA:

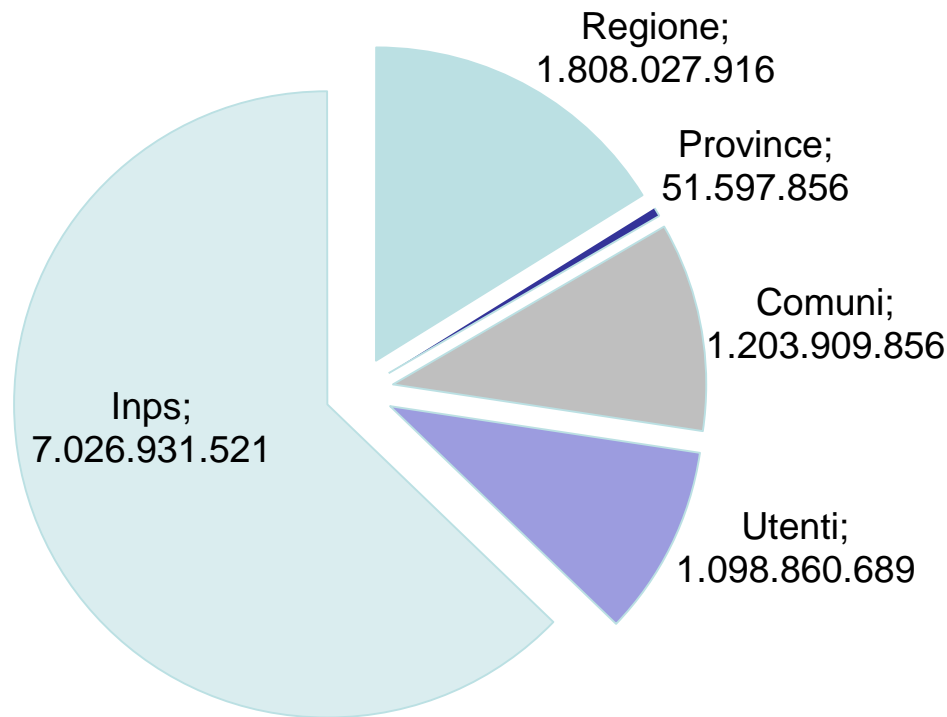
- *le fonti*
- *gli impieghi*

RIFERIMENTI BIBLIOGRAFICI E FONTI
DEI DATI

APPENDICE

Le fonti della spesa sociale e sociosanitaria in Lombardia (valori in Euro)

Bocconi

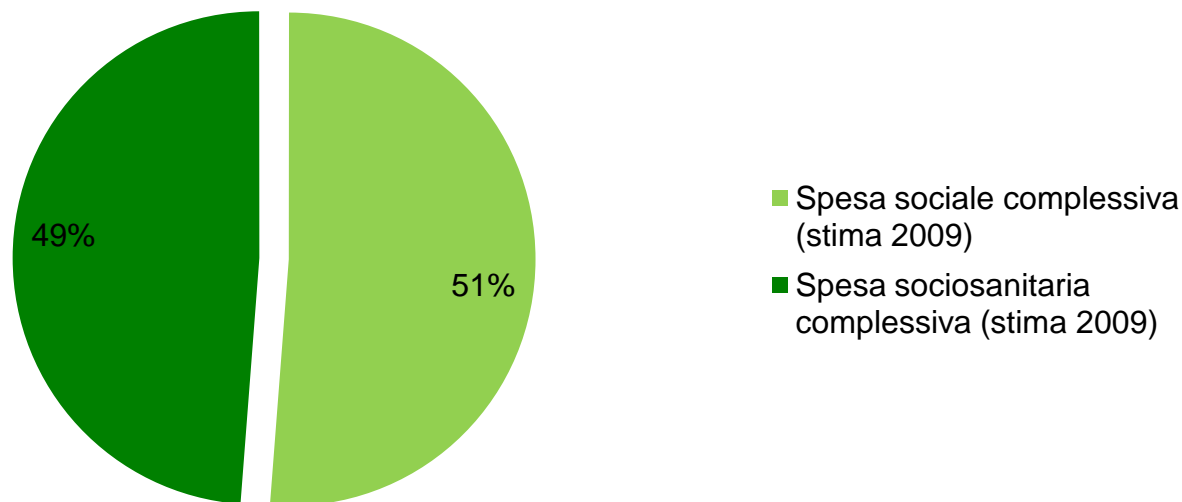


Totale : 11.189.327.838,48 Euro

Fonti:

nostra elaborazione su dati Regione Lombardia; database AIDA PA; Longo F. e Tanzi E. 2010; Ministero del lavoro, della salute e delle politiche sociali. Per il dettaglio sulla costruzione delle voci di spesa si rimanda all'appendice.

Composizione della spesa tra ambito sociale e ambito sociosanitario



Spesa sociale complessiva (stima 2009)	5.729.878.072
----------------------------------------	---------------

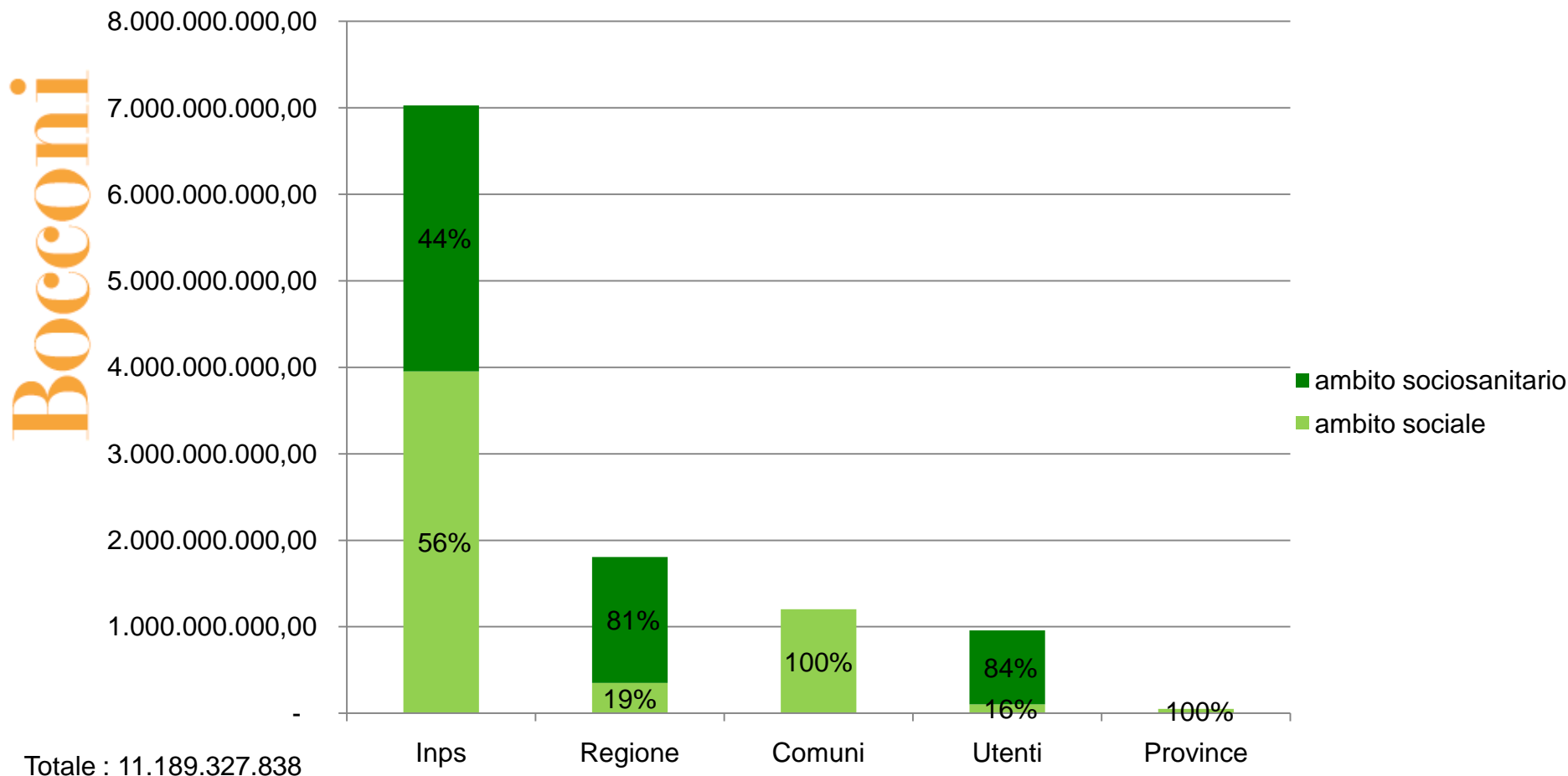
Spesa sociosanitaria complessiva (stima 2009)	5.459.449.766
-----------------------------------------------	---------------

Totale	11.189.327.838
---------------	-----------------------

Fonti:

nostra elaborazione su dati Regione Lombardia; database AIDA PA; Longo F. e Tanzi E. 2010; Ministero del lavoro, della salute e delle politiche sociali. Per il dettaglio sulla costruzione delle voci di spesa si rimanda all'appendice.

Contribuzione alla spesa sociale e socio sanitaria degli attori del welfare

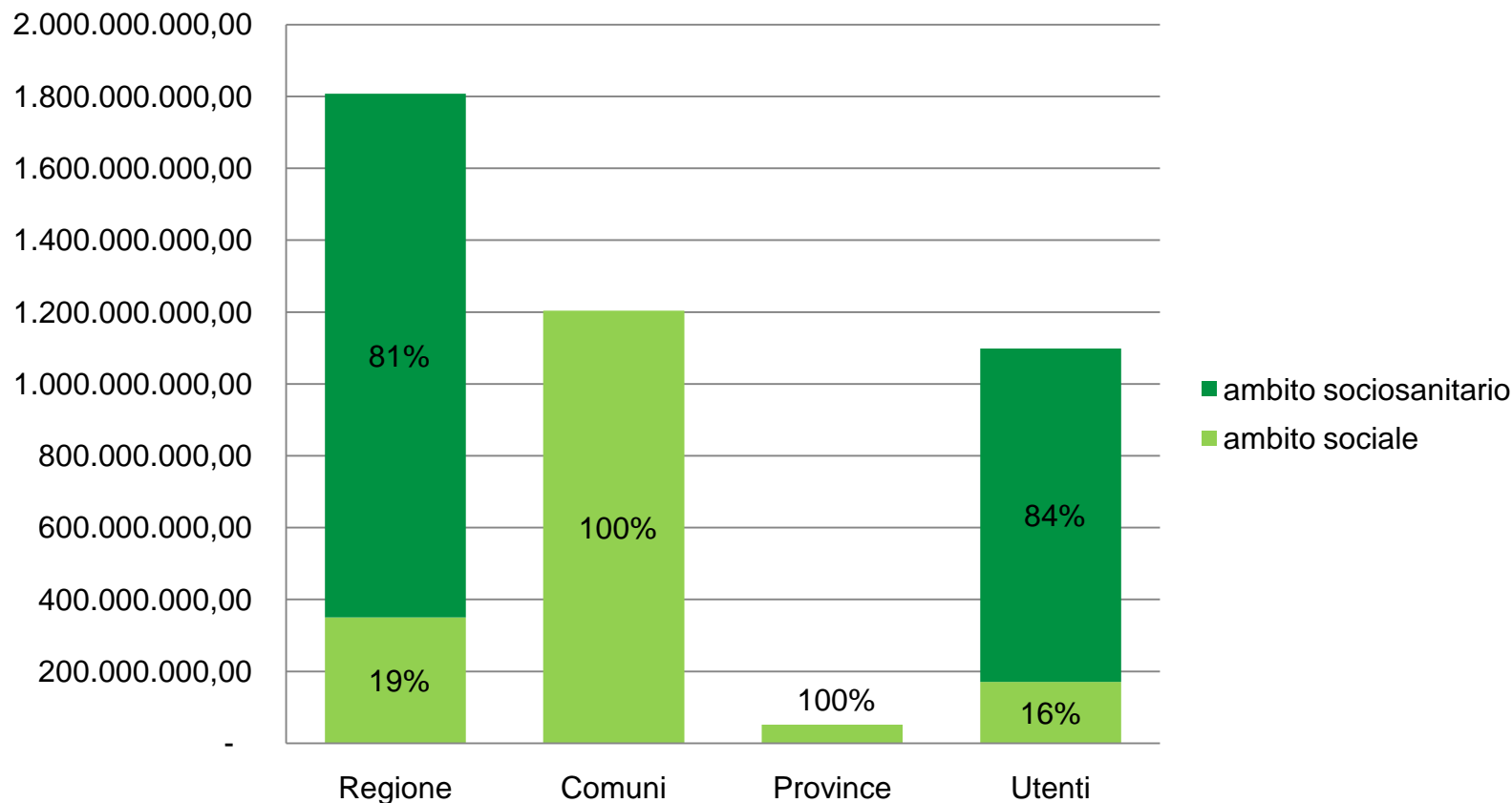


Fonti:

nostra elaborazione su dati Regione Lombardia; database AIDA PA; Longo F. e Tanzi E. 2010; Ministero del lavoro, della salute e delle politiche sociali. Per il dettaglio sulla costruzione delle voci di spesa si rimanda all'appendice.

Contribuzione alla spesa sociale e socio sanitaria degli attori del welfare al netto dei trasferimenti INPS

Bocconi



Totale: 4.162.396.317 Euro

Fonti:

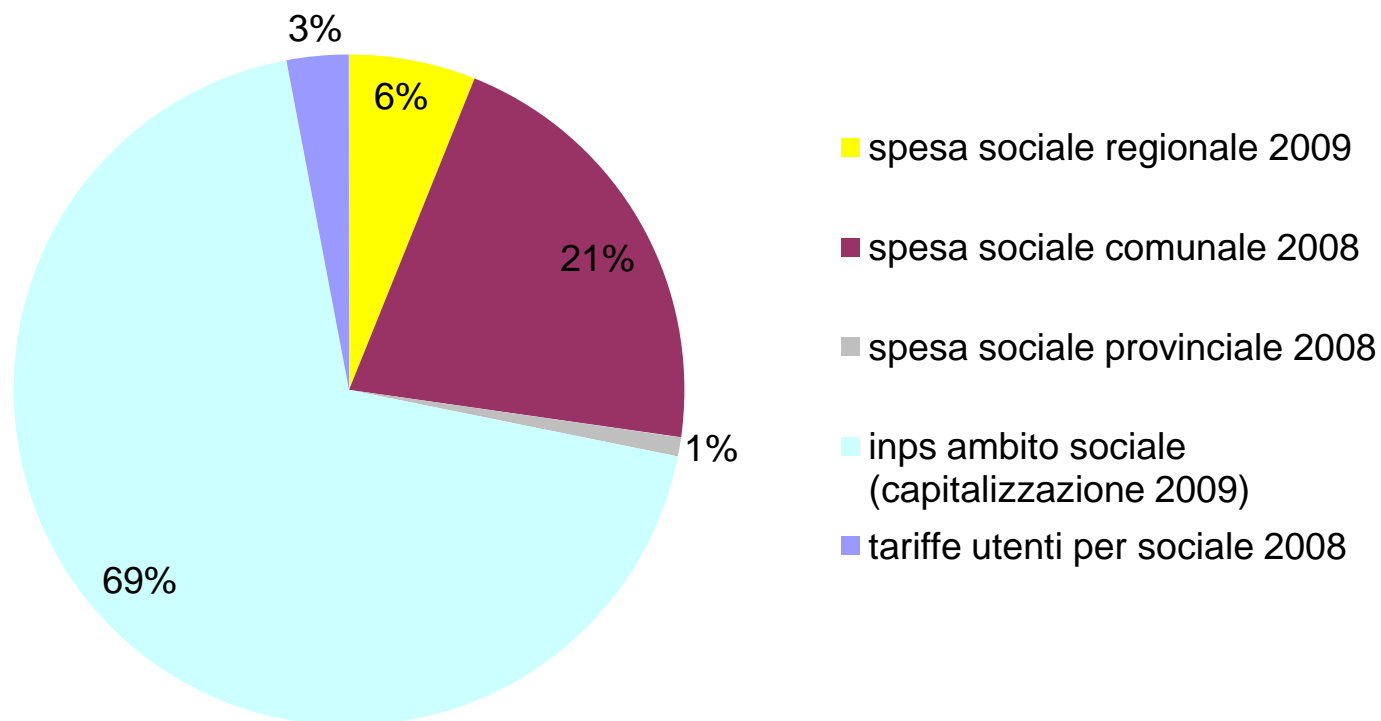
nostra elaborazione su dati Regione Lombardia; database AIDA PA; Longo F. e Tanzi E. 2010. Per il dettaglio sulla costruzione delle voci di spesa si rimanda all'appendice.

Contribuzione alla spesa sociale e socio sanitaria degli attori del welfare

	ambito sociale	ambito socio sanitario	Totale
Inps	3.953.772.319,59	3.073.159.201,76	7.026.931.521,35
Regione	350.027.915,72	1.458.000.000,00	1.808.027.915,72
Comuni	1.203.909.856,35	0	1.203.909.856,35
Utenti	170.570.124,60	928.290.564,46	1.098.860.689,06
Province	51.597.856	0	51.597.856
Totale	5.729.878.072	5.459.449.766	11.189.327.838

Le fonti della spesa sociale in Lombardia

Bocconi



Totale : 5.729.878.072,26 Euro

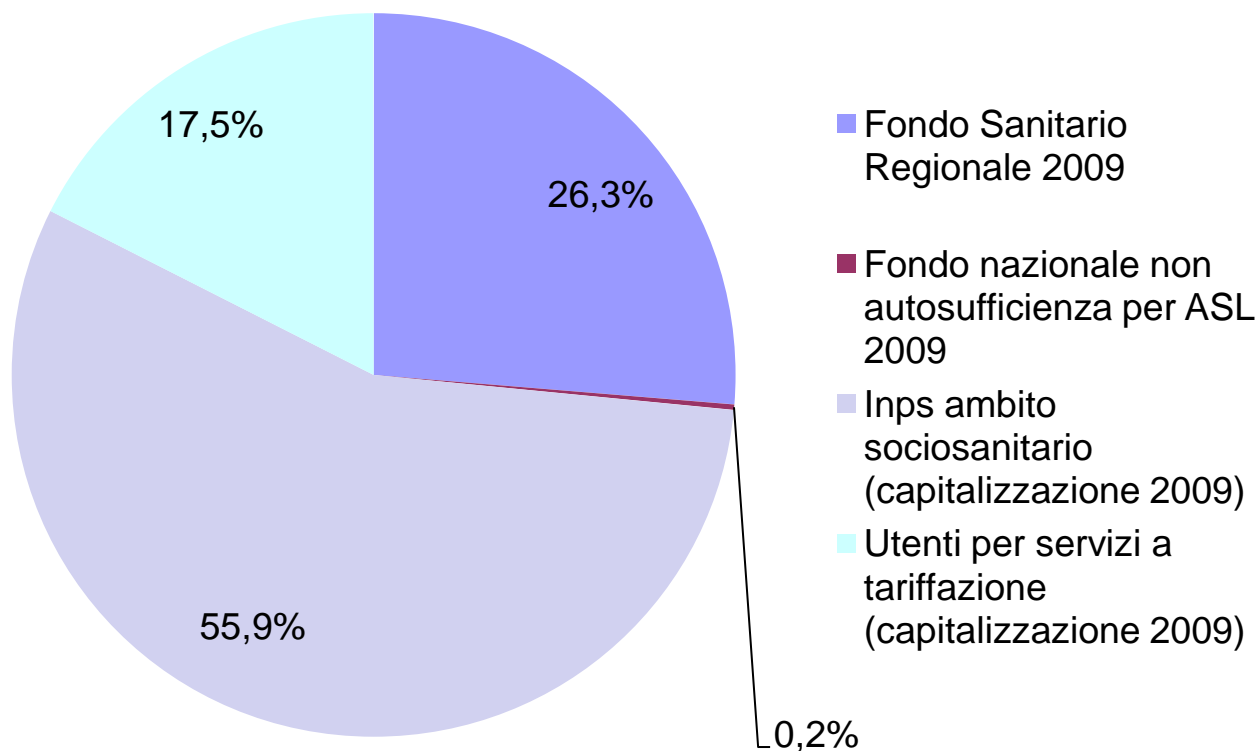
Fonti:

nostra elaborazione su dati Regione Lombardia; database AIDA PA; Longo F. e Tanzi E. 2010; Ministero del lavoro, della salute e delle politiche sociali. Per il dettaglio sulla costruzione delle voci di spesa si rimanda all'appendice.

Le fonti della spesa sociale in Lombardia: valori assoluti totali e procapite in Euro

Fonti	Totale	Pro capite
Regione 2009	350.027.915,72	35,93
Comuni 2008	1.203.909.856,35	124,86
Province 2008	51.597.856,00	5,33
Inps ambito sociale dati 2005 capitalizzati al 2009	3.953.772.319,59	405,82
Tariffe utenti per sociale 2008	170.570.124,60	17,69
Totale	5.729.878.072,26	589,63

Le fonti della spesa sociosanitaria in Lombardia (valori medi)



Totale: 5.459.449.766,22 Euro

Fonti:

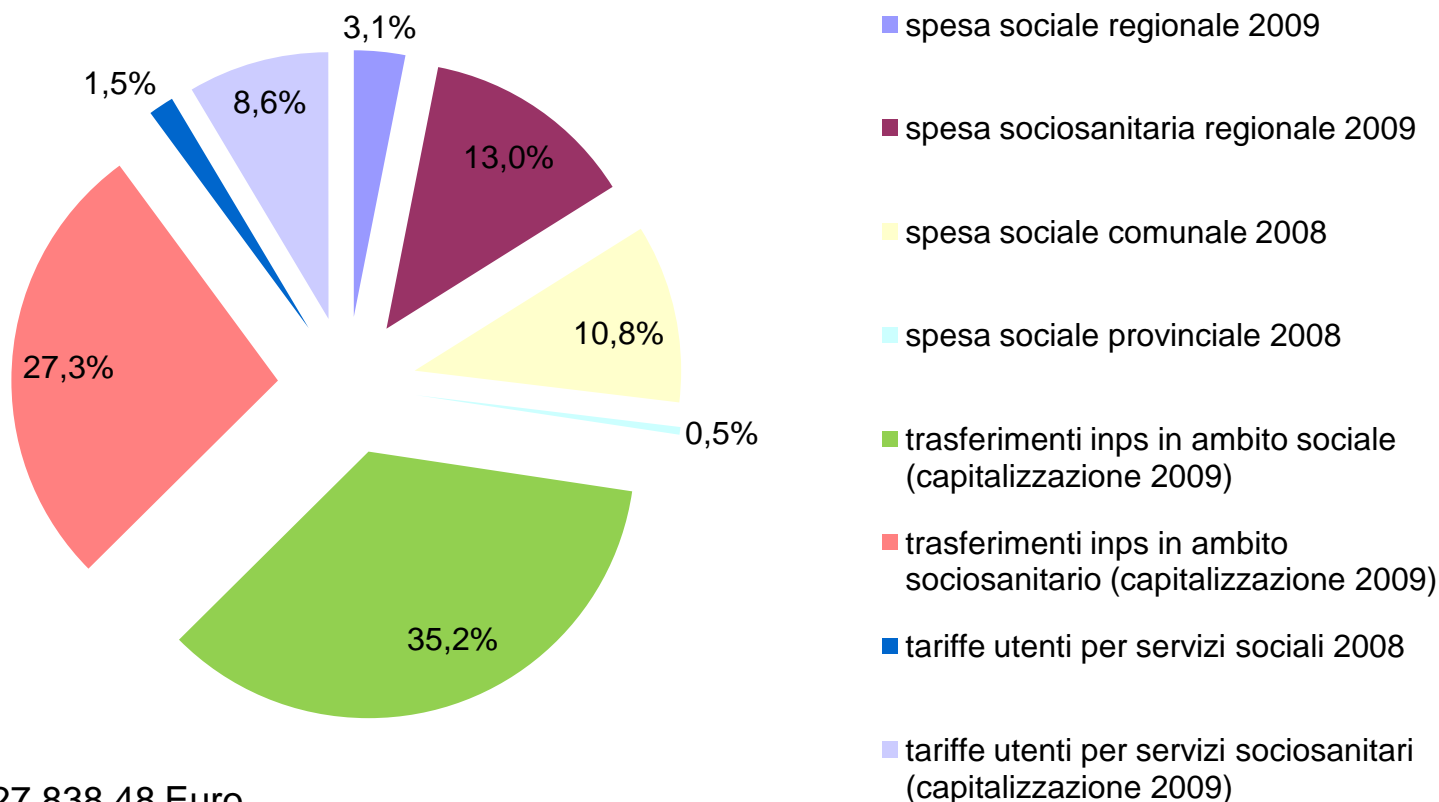
nostra elaborazione su dati Regione Lombardia; Ministero del lavoro, della salute e delle politiche sociali. Per il dettaglio sulla costruzione delle voci di spesa si rimanda all'appendice.

Le fonti della spesa sociosanitaria in Lombardia : valori assoluti totali e procapite in Euro

Fonte	Totale	Pro capite
Fondo Sanitario Regionale 2009	1.445.000.000,00	148,32
Fondo nazionale non autosufficienza per ASL 2009	13.000.000,00	1,33
Inps ambito sociosanitario dati 2005 capitalizzati al 2009	3.073.159.201,76	315,43
Utenti per servizi a tariffazione stima 2005 capitalizzata al 2009	928.290.564,46	98,83
Totale	5.459.449.766,22	563.91

Le fonti della spesa sociale e sociosanitaria in Regione Lombardia: valori percentuali

Bocconi



Totale : 11.189.327.838,48 Euro

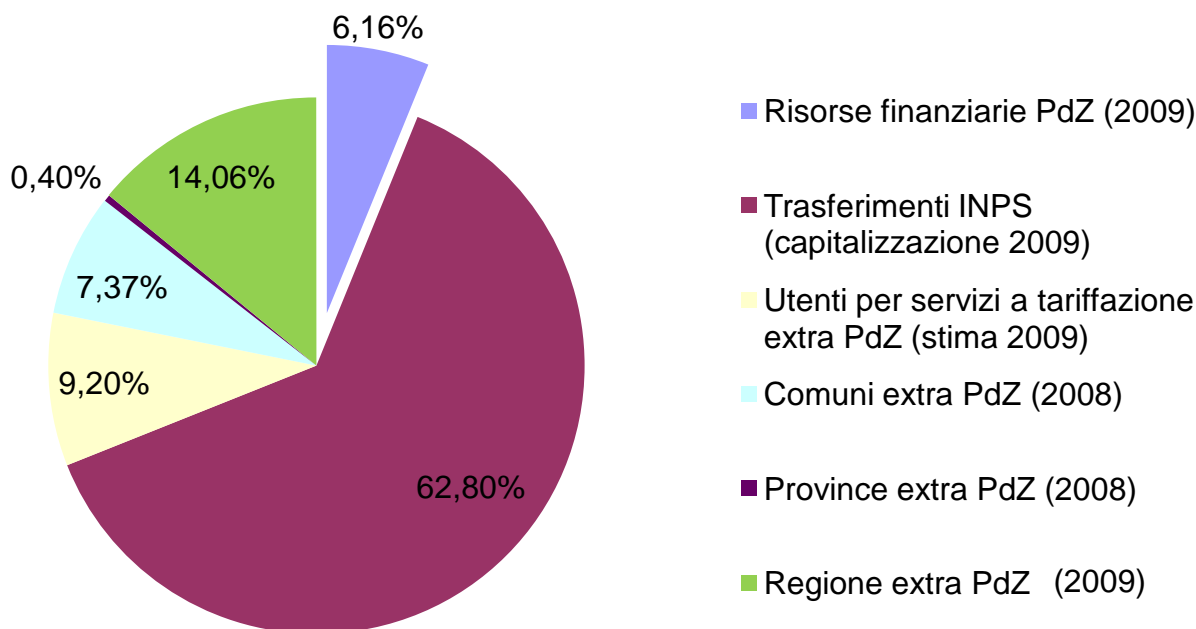
Fonti:

nostra elaborazione su dati Regione Lombardia; database AIDA PA; Longo F. e Tanzi E. 2010; Ministero del lavoro, della salute e delle politiche sociali. Per il dettaglio sulla costruzione delle voci di spesa si rimanda all'appendice.

Le fonti della spesa sociale e sociosanitaria in Lombardia : valori assoluti totali e procapite in Euro

Fonti	Totale	Pro capite
Spesa sociale regionale 2009	350.027.915,72	35,93
Spesa sociosanitaria regionale 2009	1.458.000.000,00	149,65
Spesa sociale comunale 2008	1.203.909.856,35	124,86
Spesa sociale provinciale 2008	51.597.856,00	5,33
Trasferimenti inps in ambito sociale (capitalizzazione 2009)	3.953.772.319,59	405,82
Trasferimenti inps in ambito sociosanitario (capitalizzazione 2009)	3.073.159.201,76	315,43
Tariffe utenti per servizi sociali 2008	170.570.124,60	17,69
Tariffe utenti per servizi sociosanitari (capitalizzazione 2009)	928.290.564,46	98,83
Totale	11.189.327.838,48	1.153,53

Risorse per gli interventi sociali e socio-sanitari : risorse *intra* ed *extra* PdZ



Totale : 11.189.327.838,48 Euro

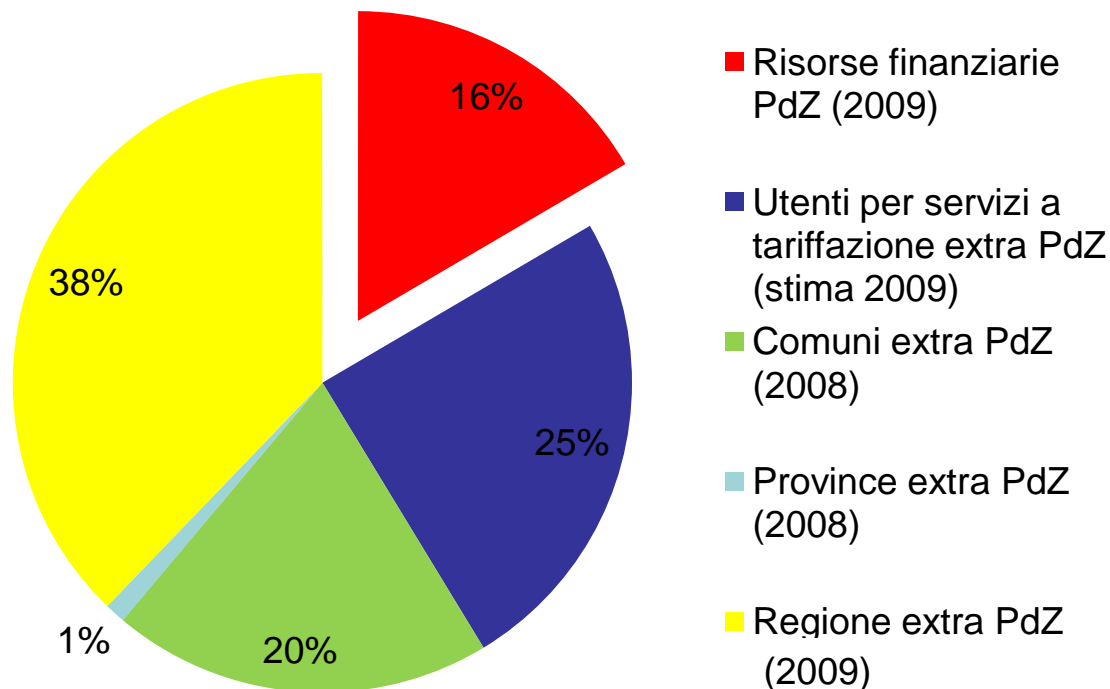
Fonti:

nostra elaborazione su dati Regione Lombardia; database AIDA PA; Longo F. e Tanzi E. 2010; Ministero del lavoro, della salute e delle politiche sociali. Per il dettaglio sulla costruzione delle voci di spesa si rimanda all'appendice.

Risorse per gli interventi sociali e sociosanitari : risorse *intra* ed *extra* PdZ valori assoluti totali in Euro

Fonti	Totale
Risorse PdZ (2009)	689.223.429
Trasferimenti inps (capitalizzazione 2009)	7.026.931.521
Utenti per servizi a tariffazione extra PdZ (stima 2009)	1.029.938.346
Comuni extra PdZ (2008)	824.836.970
Province extra PdZ (2008)	44.705.622
Regione extra PdZ (2009)	1.573.691.950
Totale	11.189.327.838

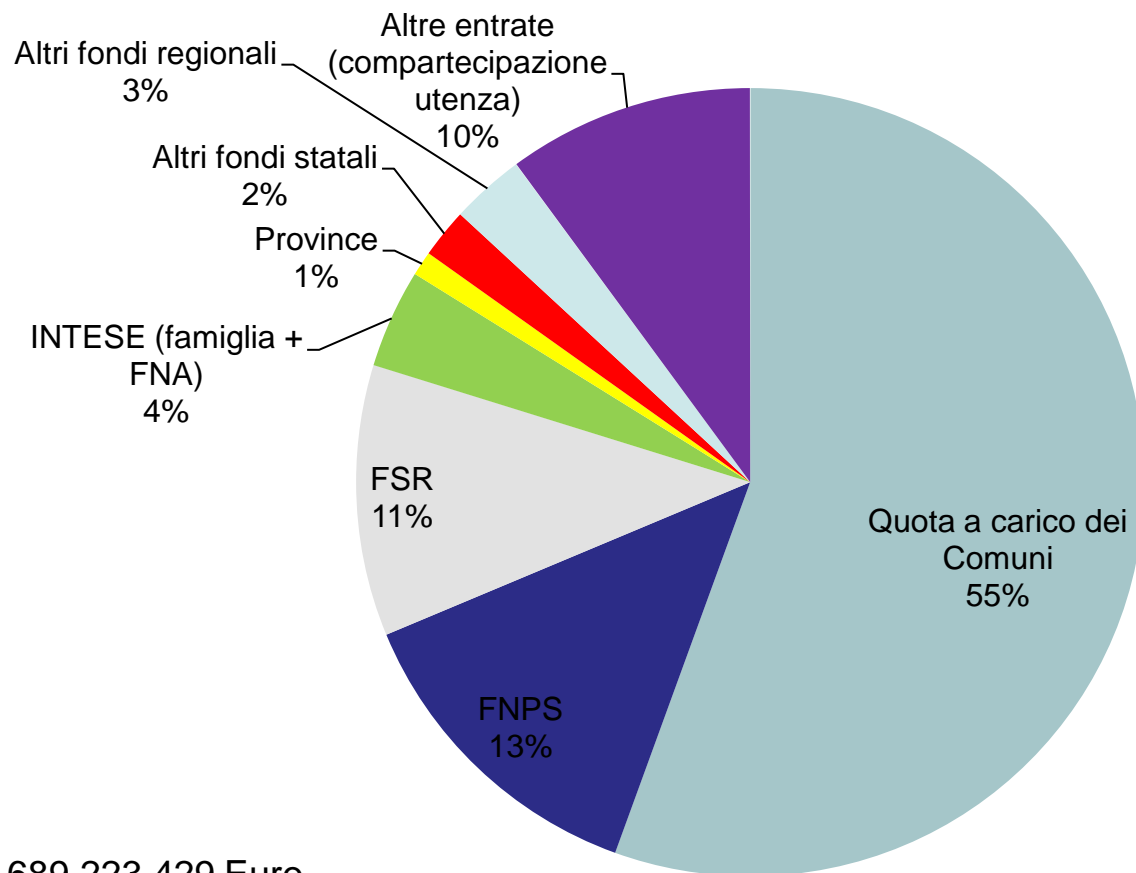
Risorse per gli interventi sociali e sociosanitari *intra* ed *extra* Piani di Zona al netto dei trasferimenti INPS



Totale: 4.162.396.317 Euro

Fonti:
nostra elaborazione su dati Regione Lombardia; database AIDA PA; Longo F. e Tanzi E. 2010. Per il dettaglio sulla costruzione delle voci di spesa si rimanda all'appendice.

Risorse impegnate nei Piani di Zona in Lombardia (2009)

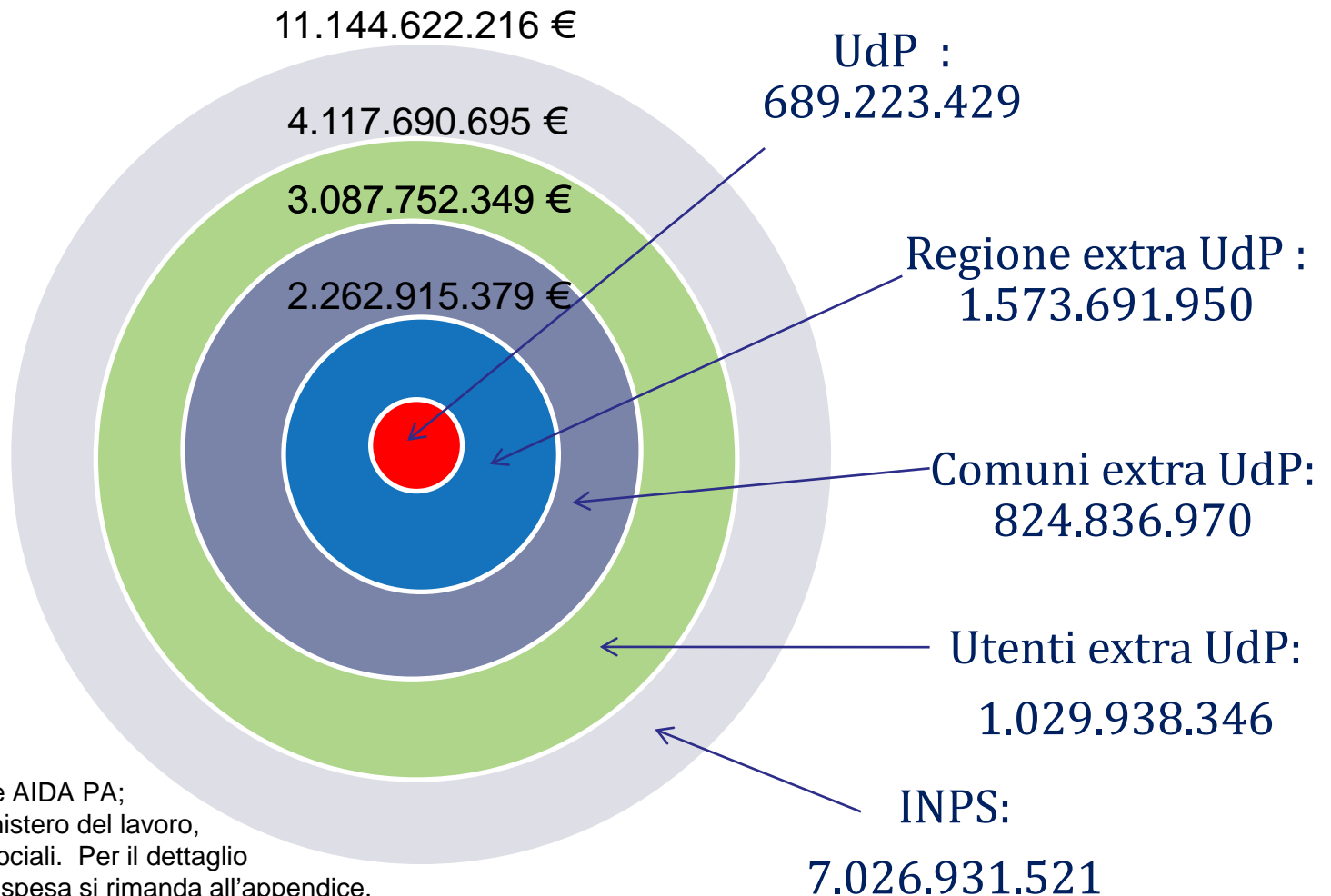


Totale : 689.223.429 Euro

Fonte:
Regione Lombardia

Governance e government

Bocconi

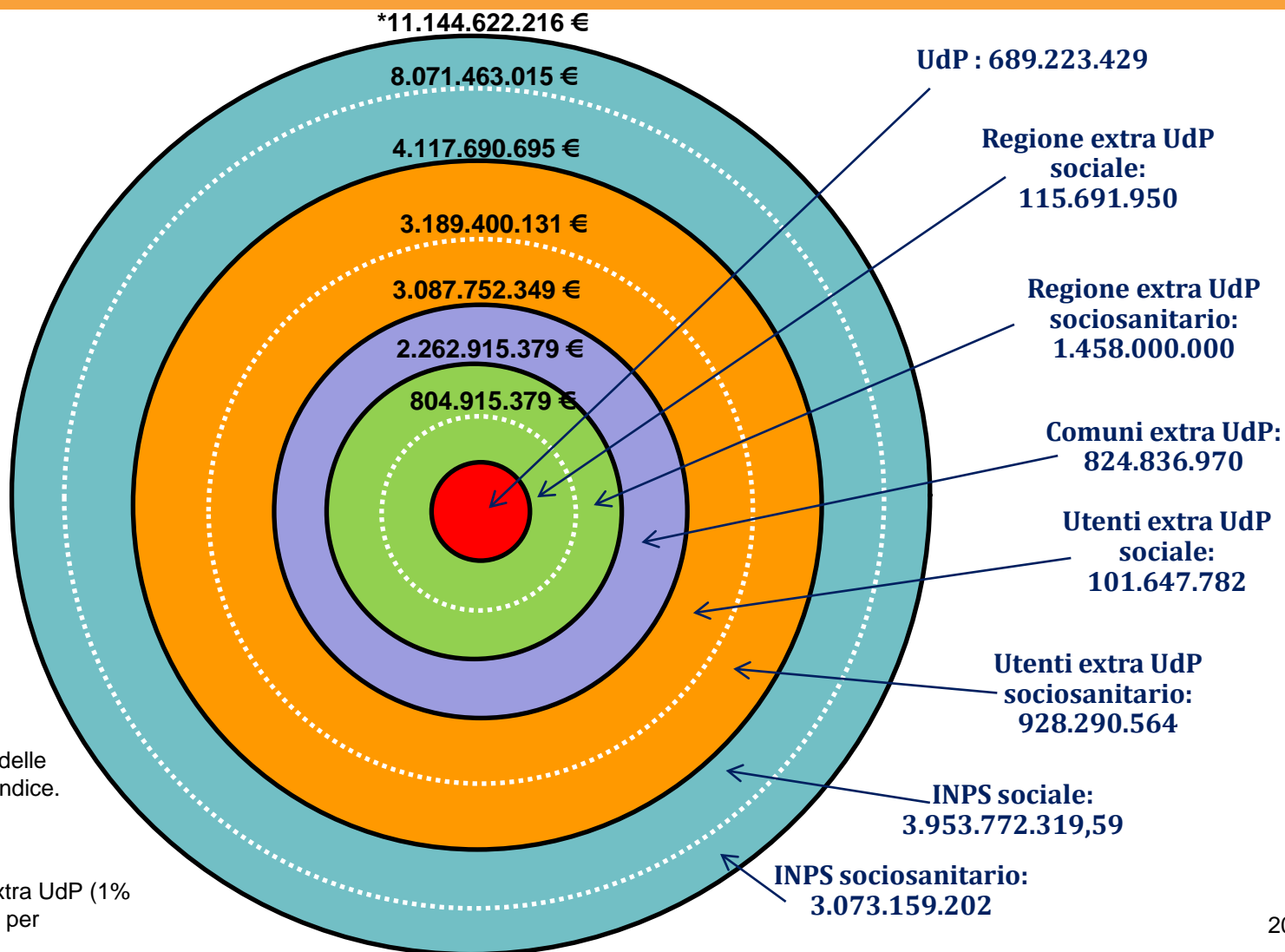


Fonti:
nostra elaborazione su dati
Regione Lombardia; database AIDA PA;
Longo F. e Tanzi E. 2010; Ministero del lavoro,
della salute e delle politiche sociali. Per il dettaglio
sulla costruzione delle voci di spesa si rimanda all'appendice.

Nota: il dato della spesa provinciale extra UdP (1% del totale spesa UdP) è omissso per semplicità

Governance e government : dettaglio sociale e sociosanitario

Bocconi



Fonti:
nostra elaborazione su dati
Regione Lombardia; database
AIDA PA; Longo F. e Tanzi E.
2010; Ministero del lavoro, della
salute e delle politiche sociali.
Per il dettaglio sulla costruzione delle
voci di spesa si rimanda all'appendice.

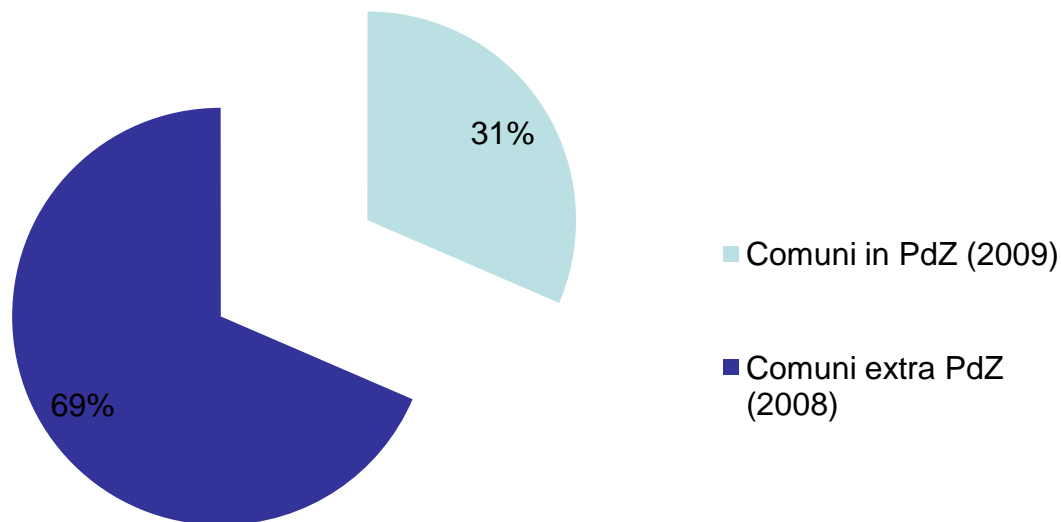
*Nota:
il dato della spesa provinciale extra UdP (1%
del totale spesa UdP) è omissso per
semplicità.

Governance e government: il perimetro della programmazione

- Quale conoscenza detengono gli UdP sulla spesa sociale e sociosanitaria gestita dagli altri attori del welfare, al di fuori dei PdZ?
- Quali strumenti (contabili, gestionali, comunicativi) consentono loro di pervenire a tale conoscenza?

	Ambito sociale Informazione / Strumento		Ambito sociosanitario Informazione / Strumento	
Regione				
Comuni				
Province				
Utenti				
INPS				

Quota comunale trasferita all'UdP

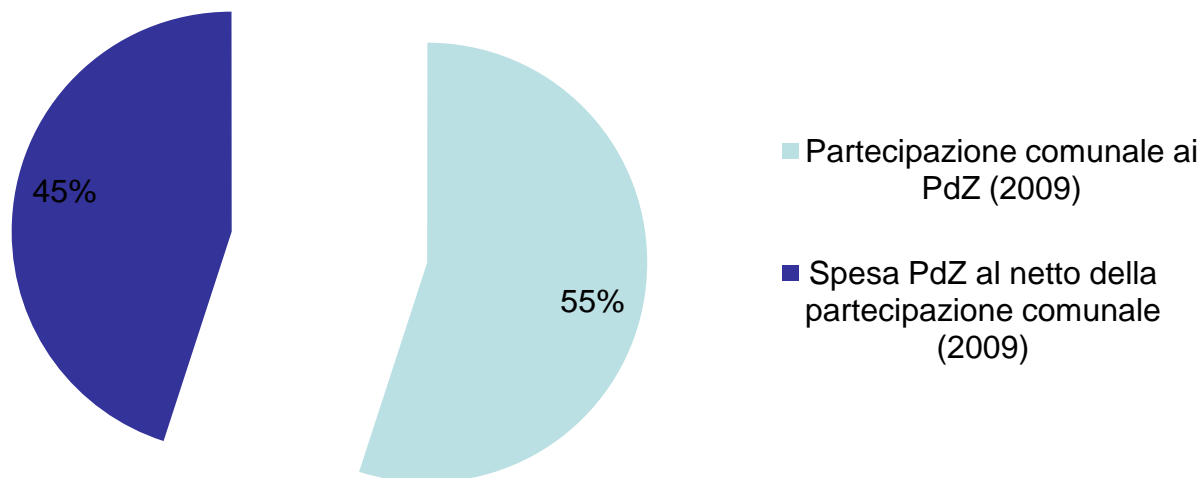


Comuni in PdZ (2009)	379.072.885,95
Comuni extra PdZ (2008)	824.836.970,05
Totale comuni	1.203.909.856,00

Fonti:

nostra elaborazione su dati Regione Lombardia; database AIDA PA. Per il dettaglio sulla costruzione delle voci di spesa si rimanda all'appendice.

Partecipazione comunale alla spesa totale dell'UdP

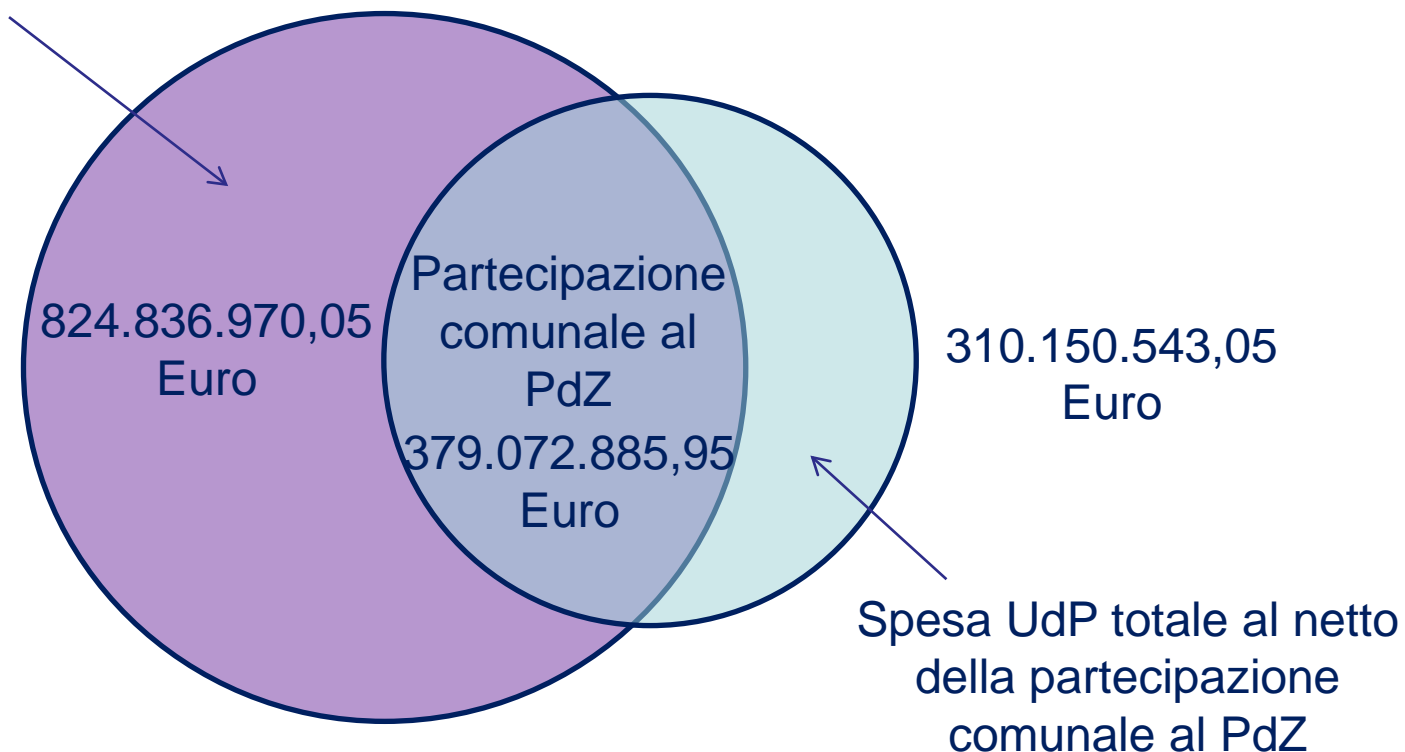


Partecipazione comunale ai PdZ (2009)	379.072.885,95
Spesa PdZ al netto della partecipazione comunale (2009)	310.150.543,05
Spesa totale sui piani di zona 2009	689.223.429,00

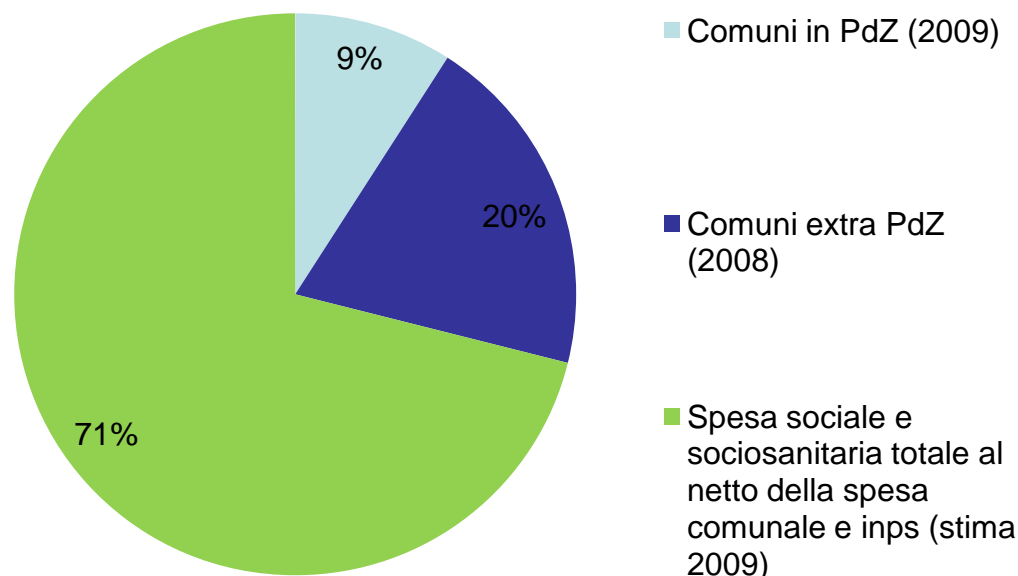
Fonti:
nostra elaborazione su dati Regione Lombardia. Per il dettaglio sulla costruzione delle voci di spesa si rimanda all'appendice.

Spesa comunale e UdP a confronto

Spesa comunale totale
al netto della
partecipazione al PdZ



Partecipazione spesa comunale alla spesa totale al netto dei trasferimenti INPS



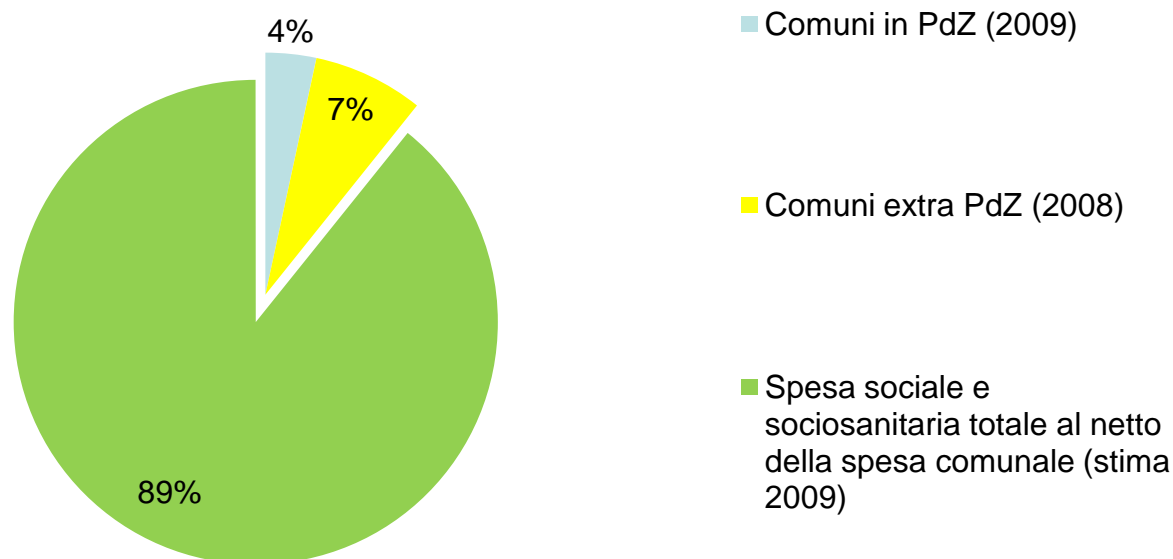
Comuni in PdZ (2009)	379.072.885,95
Comuni extra PdZ (2008)	824.836.970,05
Spesa sociale e sociosanitaria totale al netto della spesa comunale e inps (stima 2009)	2.958.486.461,13
Totale	4.162.396.317,13

Fonti:

nostra elaborazione su dati Regione Lombardia; database AIDA PA; Longo F. e Tanzi E. 2010; Ministero del lavoro, della salute e delle politiche sociali. Per il dettaglio sulla costruzione delle voci di spesa si rimanda all'appendice.

Partecipazione dei comuni alla spesa sociale e socio sanitaria totale (dettaglio spesa *intra* ed *extra* UdP)

Becconi



Comuni in PdZ (2009)	379.072.885,95
Comuni extra PdZ (2008)	824.836.970,05
Spesa sociale e socio sanitaria totale al netto della spesa comunale (stima 2009)	9.985.417.982,48
Totale	11.189.327.838

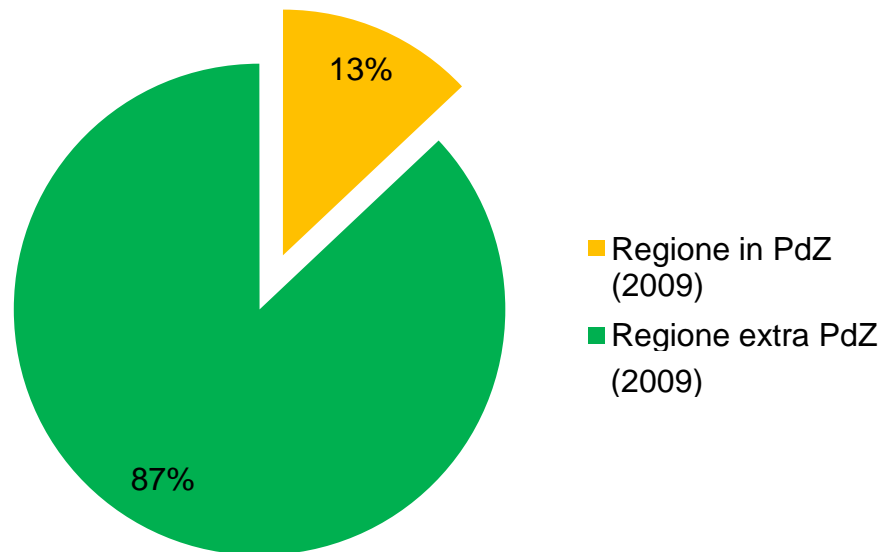
Fonti:

nostra elaborazione su dati Regione Lombardia; database AIDA PA; Longo F. e Tanzi E. 2010; Ministero del lavoro, della salute e delle politiche sociali. Per il dettaglio sulla costruzione delle voci di spesa si rimanda all'appendice.

Spesa sociale procapite dei comuni lombardi per classi dimensionali

Milano	282,60
oltre 80.000	216,07
40.000-80.000	208,63
25.000-40.000	174,18
10.000-25.000	142,92
sotto 10.000	87,53

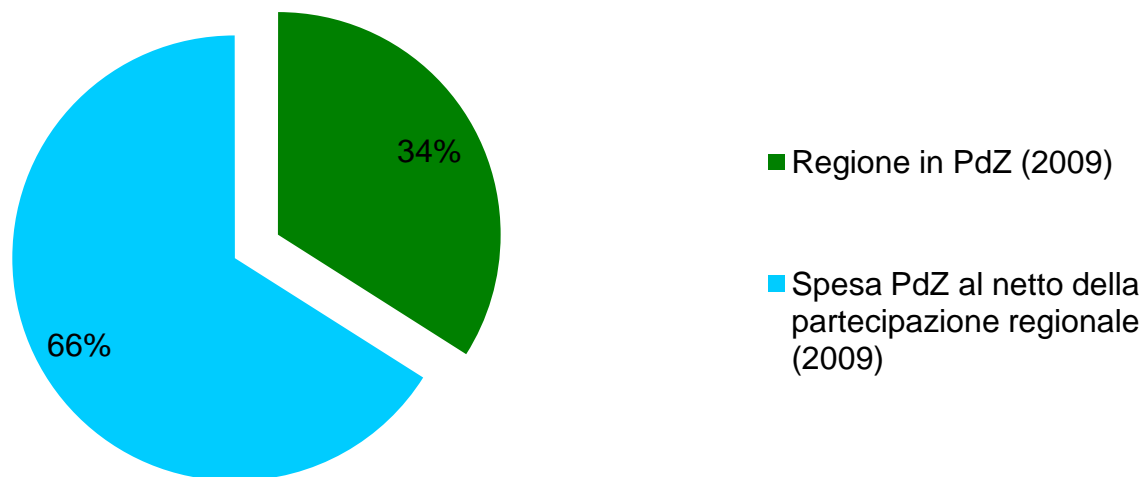
Quota regionale trasferita all'Ufficio di Piano



Regione in PdZ (2009)	234.335.965,86
Regione extra PdZ (2009)	1.573.691.949,86
Totale regione (2009)	1.808.027.915

Fonti:
nostra elaborazione su dati Regione Lombardia. Per il dettaglio sulla costruzione delle voci di spesa si rimanda all'appendice.

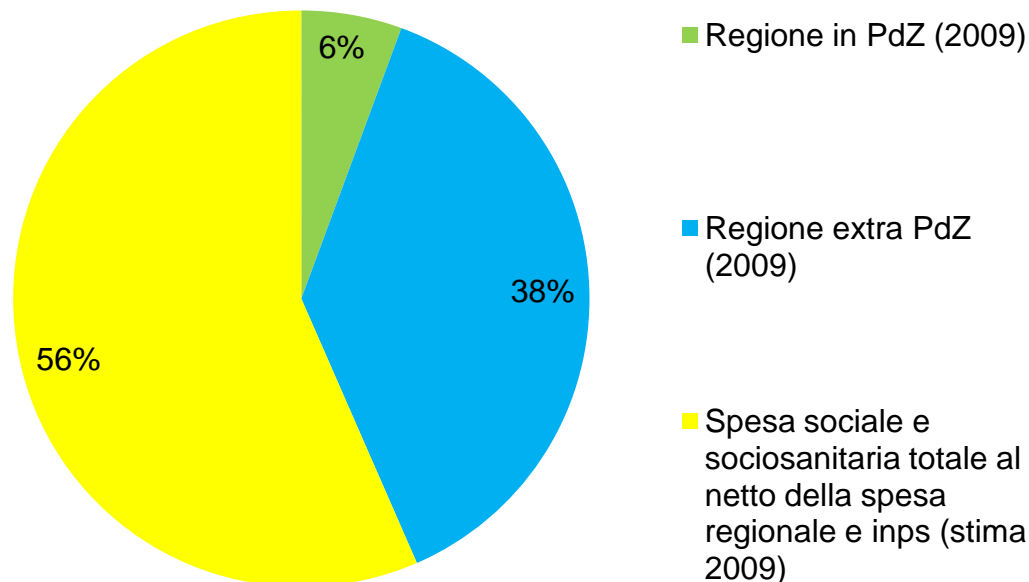
Partecipazione regionale alla spesa totale dell'UdP



Spesa PdZ al netto della partecipazione regionale (2009)	454.887.463,14
Regione in PdZ (2009)	234.335.965,86
Spesa totale sui piani di zona 2009	689.223.429,00

Fonti:
nostra elaborazione su dati Regione Lombardia. Per il dettaglio sulla costruzione delle voci di spesa si rimanda all'appendice.

Partecipazione spesa regionale alla spesa totale al netto dei trasferimenti INPS

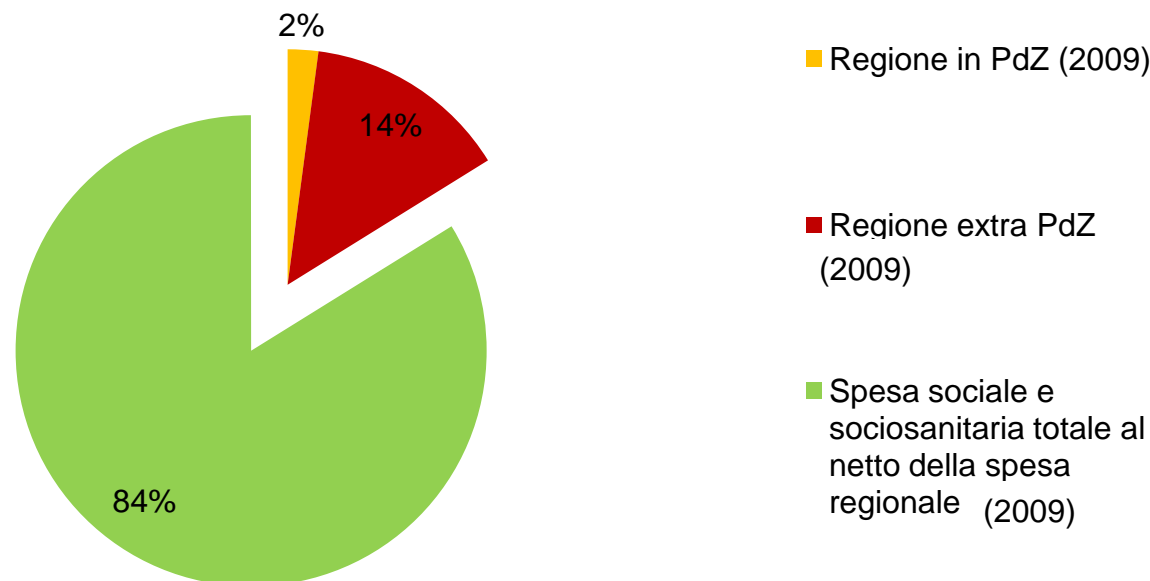


Regione in PdZ (2009)	234.335.965,86
Regione extra PdZ (2009)	1.573.691.949,86
Spesa sociale e sociosanitaria totale al netto della spesa regionale e inps (stima 2009)	2.354.368.401,41
Totale	4.162.396.317,13

Fonti:

nostra elaborazione su dati Regione Lombardia; database AIDA PA; Longo F. e Tanzi E. 2010; Ministero del lavoro, della salute e delle politiche sociali. Per il dettaglio sulla costruzione delle voci di spesa si rimanda all'appendice.

Partecipazione regionale alla spesa sociale e socio sanitaria totale (dettaglio spesa intra ed extra UdP)



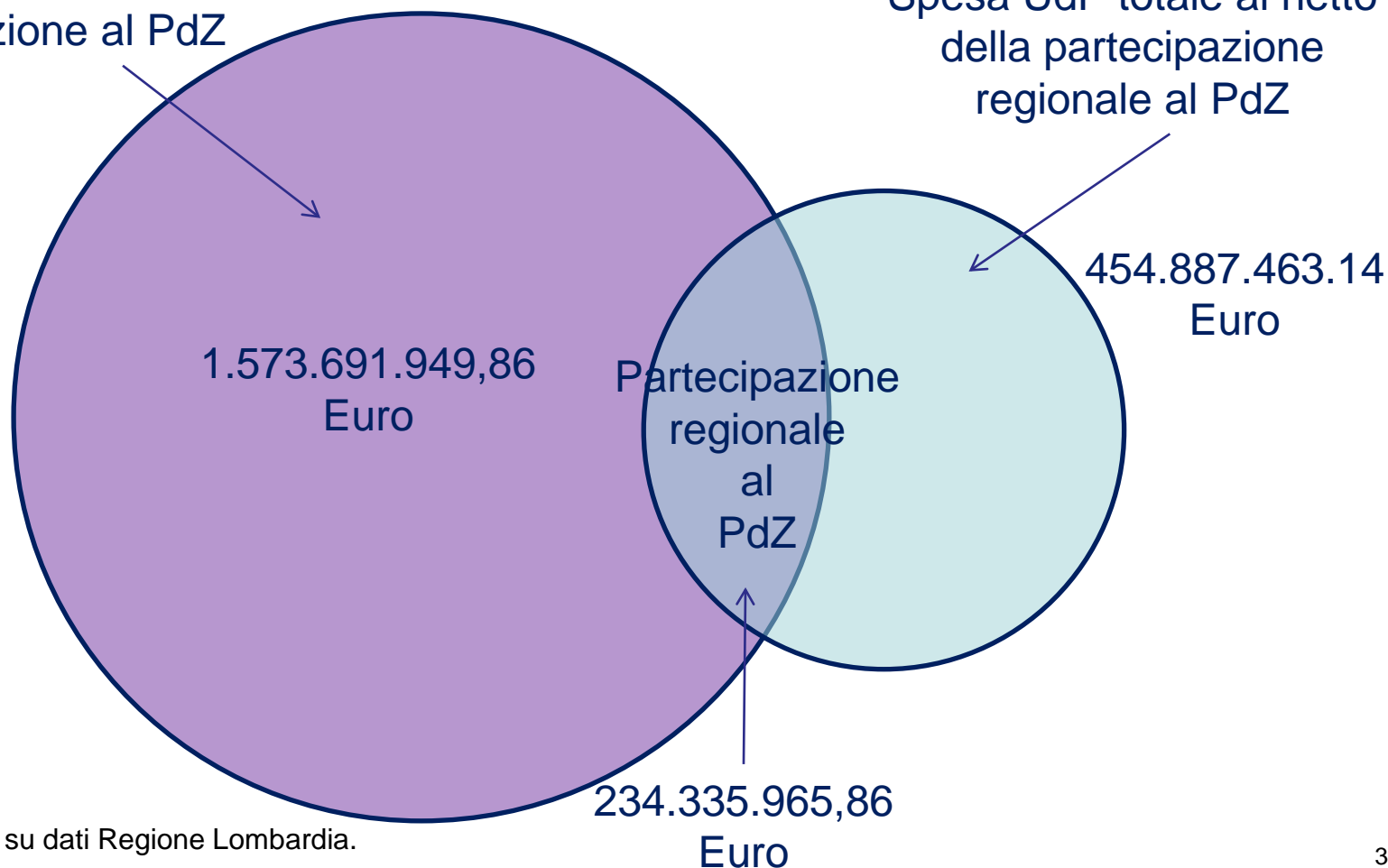
Regione in PdZ (2009)	234.335.965,86
Regione extra PdZ (2009)	1.573.691.949,86
Spesa sociale e socio sanitaria totale al netto della spesa regionale (2009)	9.381.299.922,76
Totale	11.189.327.838

Fonti:

nostra elaborazione su dati Regione Lombardia; database AIDA PA; Longo F. e Tanzi E. 2010; Ministero del lavoro, della salute e delle politiche sociali. Per il dettaglio sulla costruzione delle voci di spesa si rimanda all'appendice.

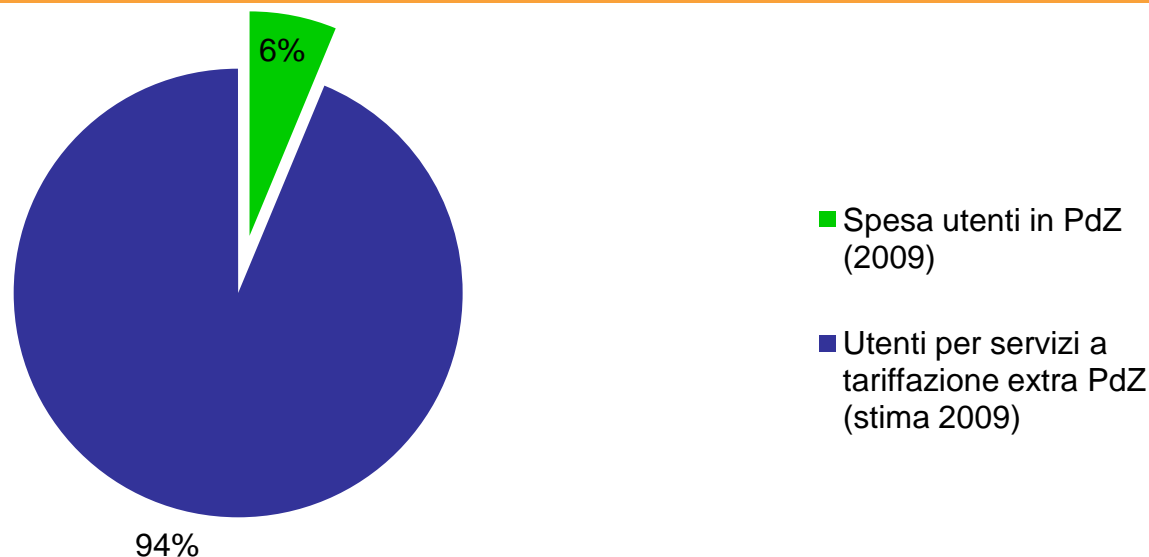
Spesa regionale e UdP a confronto

Spesa regionale totale
al netto della
partecipazione al PdZ



Fonti:
nostra elaborazione su dati Regione Lombardia.

Ripartizione della spesa utenti tra PdZ ed extra PdZ

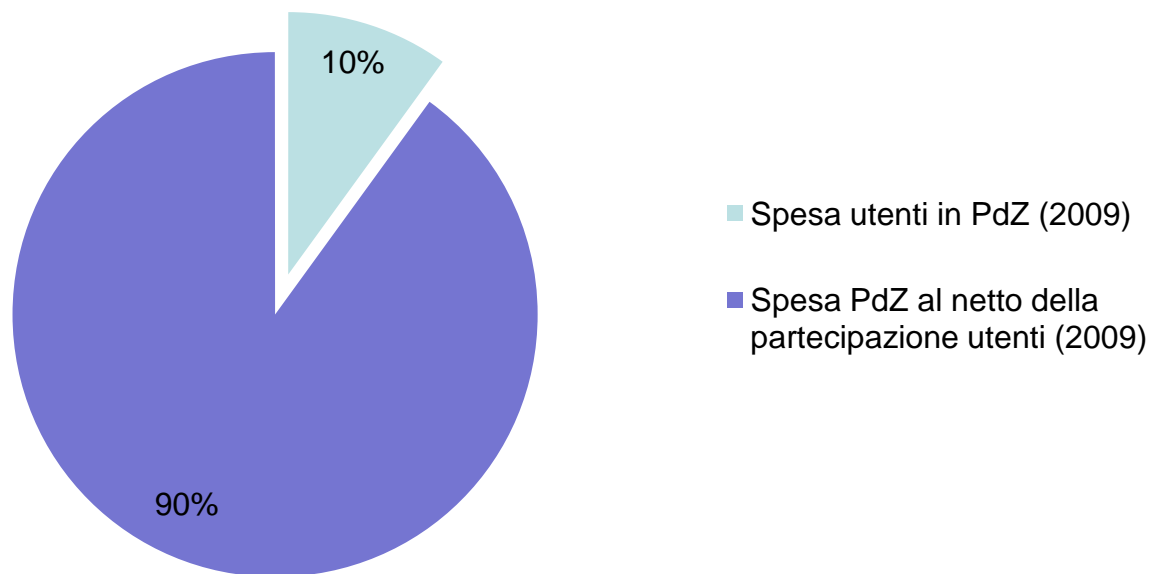


Utenti per servizi a tariffazione extra PdZ (stima 2009)	1.029.938.346
Spesa utenti in PdZ (2009)	68.922.343
Spesa utenti totale (stima 2009)	1.098.860.689

Fonti:

nostra elaborazione su dati Regione Lombardia; Longo F. e Tanzi E. 2010. Per il dettaglio sulla costruzione delle voci di spesa si rimanda all'appendice.

Partecipazione utenti alla spesa totale degli Uffici di Piano



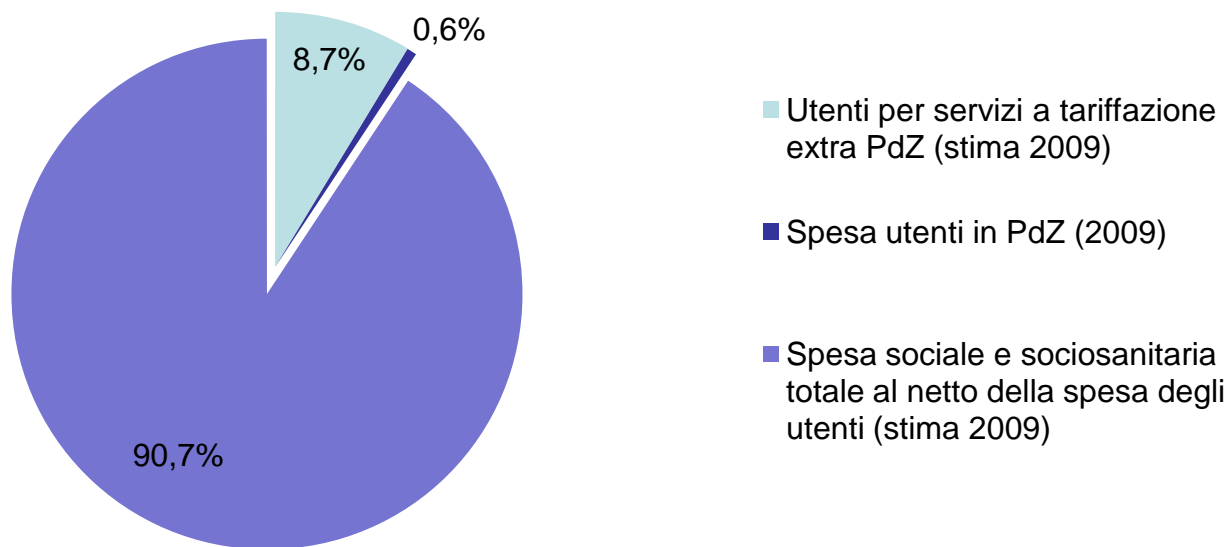
Spesa utenti in PdZ (2009)	68.922.343
Spesa PdZ al netto della partecipazione utenti (2009)	620.301.086,10
Spesa totale sui piani di zona 2009	689.223.429,00

Fonti:

nostra elaborazione su dati Regione Lombardia; Longo F. e Tanzi E. 2010. Per il dettaglio sulla costruzione delle voci di spesa si rimanda all'appendice.

Partecipazione degli utenti alla spesa sociale e sociosanitaria (dettaglio della spesa *intra* ed *extra* UdP)

Bocconi



Utenti per servizi a tariffazione extra PdZ (stima 2009)	959.244.773,70
Spesa utenti in PdZ (2009)	68.922.342,90
Spesa sociale e sociosanitaria totale al netto della spesa degli utenti (stima 2009)	10.021.544.806,52
Totale	11.189.327.838

Fonti:

nostra elaborazione su dati Regione Lombardia; database AIDA PA; Longo F. e Tanzi E. 2010; Ministero del lavoro, della salute e delle politiche sociali. Per il dettaglio sulla costruzione delle voci di spesa si rimanda all'appendice.

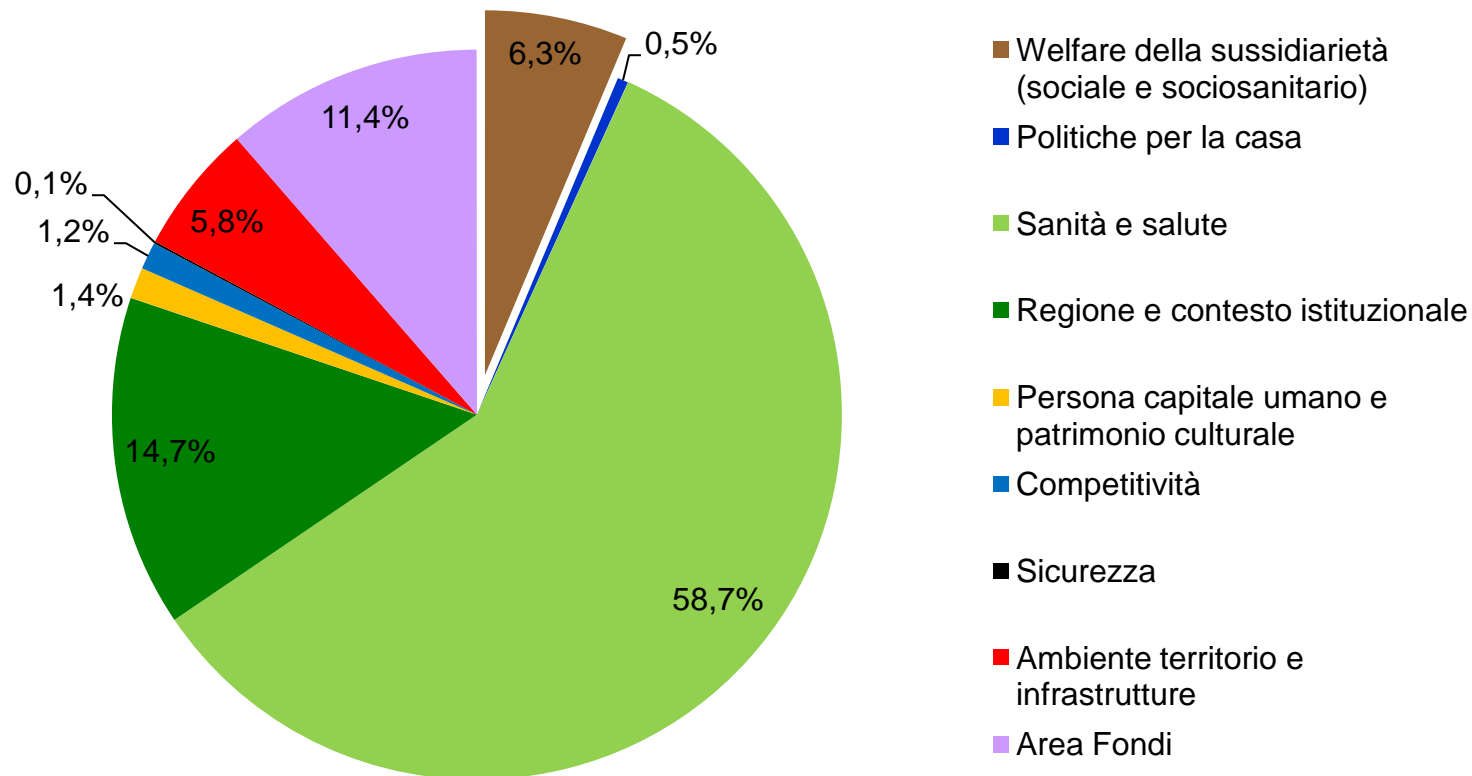
LA SPESA SOCIALE E SOCIOSANITARIA:

- *le fonti*
- *gli impieghi*

RIFERIMENTI BIBLIOGRAFICI E FONTI
DEI DATI

APPENDICE

Il welfare nel bilancio regionale (2009)



Totale: 24.861.628.404,42

Fonti: nostra elaborazione su dati bilancio sociale Lombardia 2009

Il welfare nel bilancio regionale (2009)

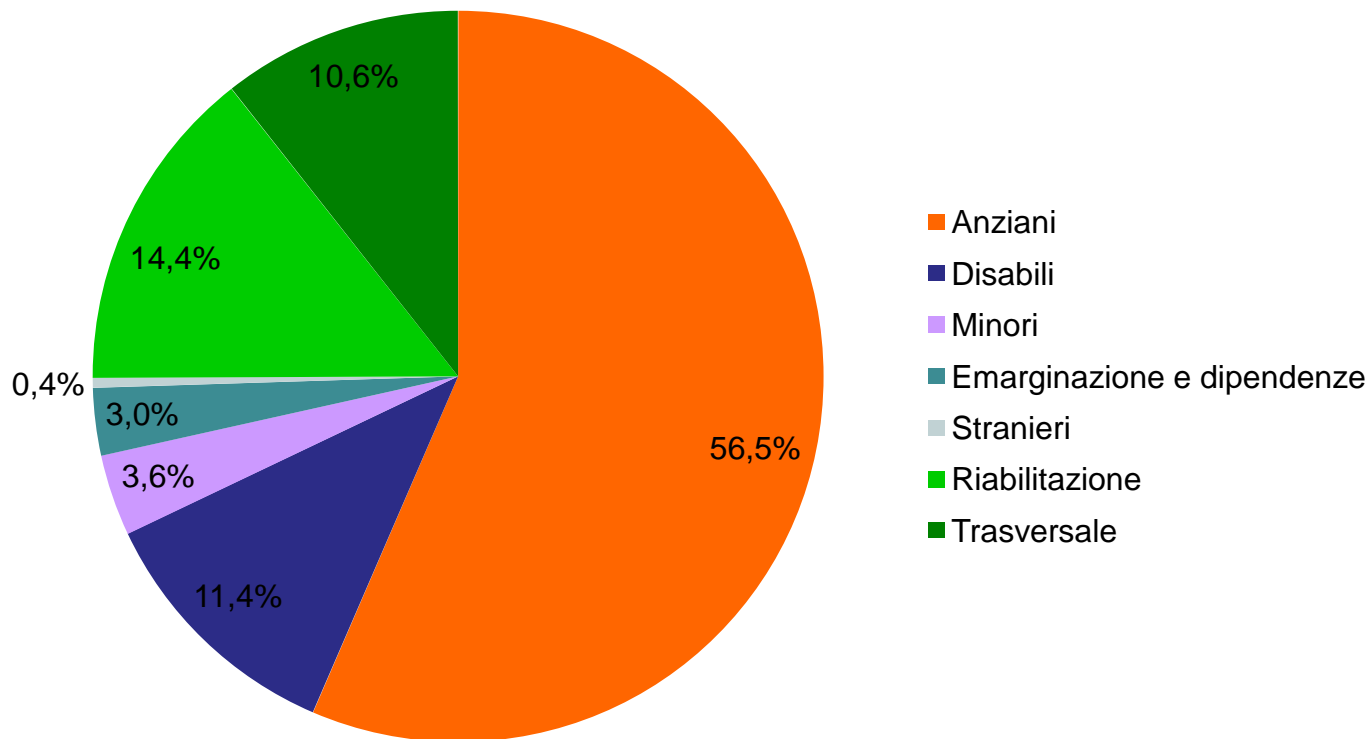
Capitoli di bilancio	Previsioni di competenza 2009
Welfare della sussidiarietà (sociale e sociosanitario)*	1.569.810.327,00
Politiche per la casa*	118.445.606,76
Sanità e salute*	14.597.953.573,58
Regione e contesto istituzionale	3.648.979.014,00
Persona capitale umano e patrimonio culturale	341.176.312,36
Competitività	300.615.200,39
Sicurezza	22.103.700,00
Ambiente territorio e infrastrutture	1.430.250.573,14
Area Fondi	2.832.294.097,19
Totale	24.861.628.404,42

* Queste tre voci confluiscono nell'unico capitolo denominato "Sanità, famiglia e casa" e sono qui disarticolate per esigenze di analisi.

Nota:

la voce di bilancio "Welfare della sussidiarietà" non contempla le risorse vincolate, ovvero altre rispetto alle risorse proprie regionali (es. FNPS, FNA, INTESE, ecc ...), né possibili assestamenti di bilancio successivi all'approvazione. Questo spiega la discrepanza tra il montante di spesa regionale rilevato nell'analisi per fonti e la suddetta voce del bilancio regionale.

Aree di intervento della spesa regionale (2009)



Totale: 1.744.590.718

Fonti:
nostra elaborazione su dati Regione Lombardia.

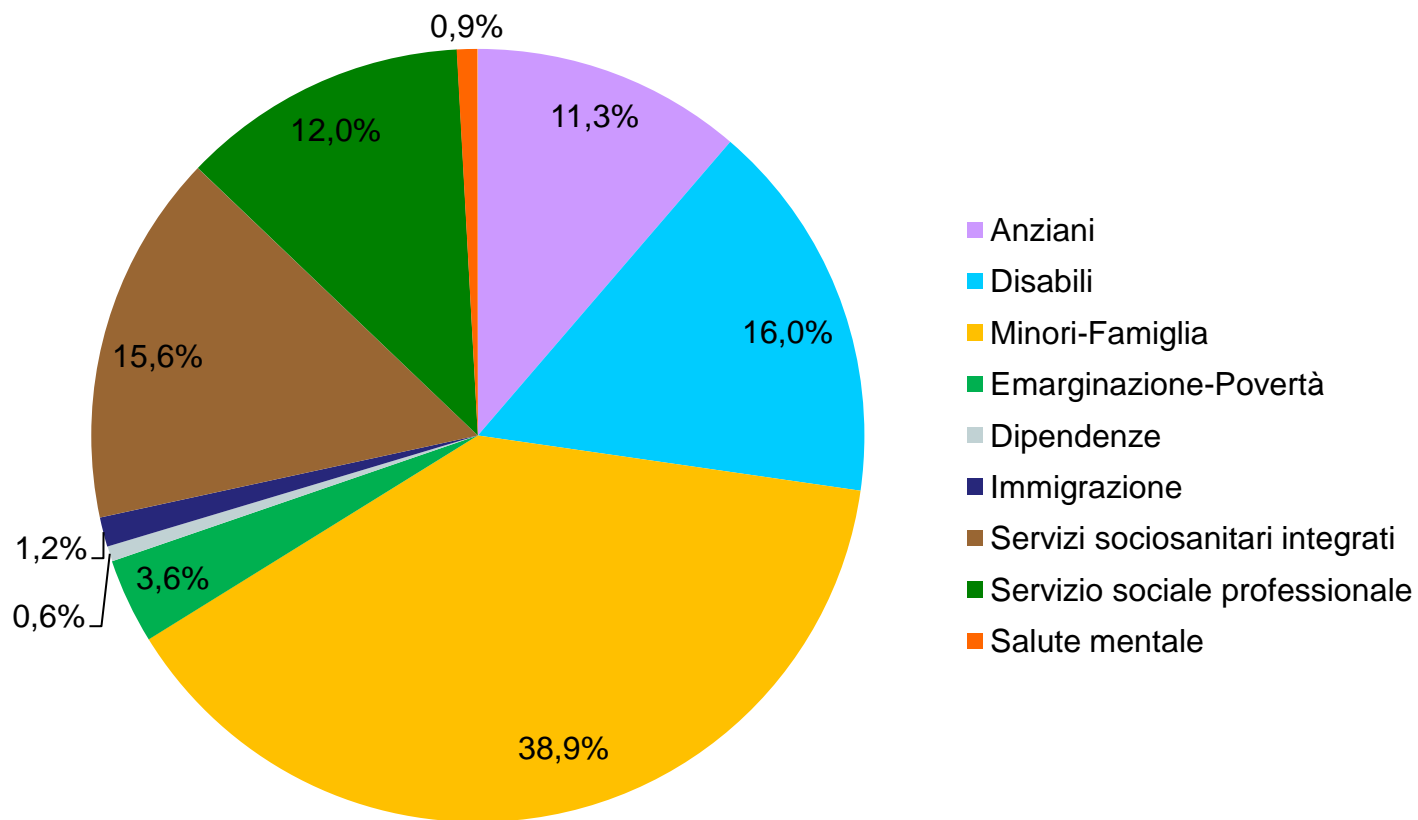
Aree di intervento della spesa regionale (2009)

Impieghi	Totale	Procapite
Anziani	985.597.866	101,16
Disabili	199.427.273	20,47
Minori	62.798.426	6,45
Emarginazione e dipendenze	51.983.890	5,34
Stranieri	7.695.911	0,79
Riabilitazione	251.783.108	25,84
Trasversale	185.304.244	19,02
Totale	1.744.590.718*	179,07

* La discrepanza contabile tra il valore di spesa regionale rilevato nell'analisi per fonti (1.808.027.915 Euro) e quello ottenuto per gli impieghi non è tale da invalidare il dato precedentemente individuato.

Aree di intervento della spesa comunale (2008)

Bocconi



Totale : 918.695.560,84

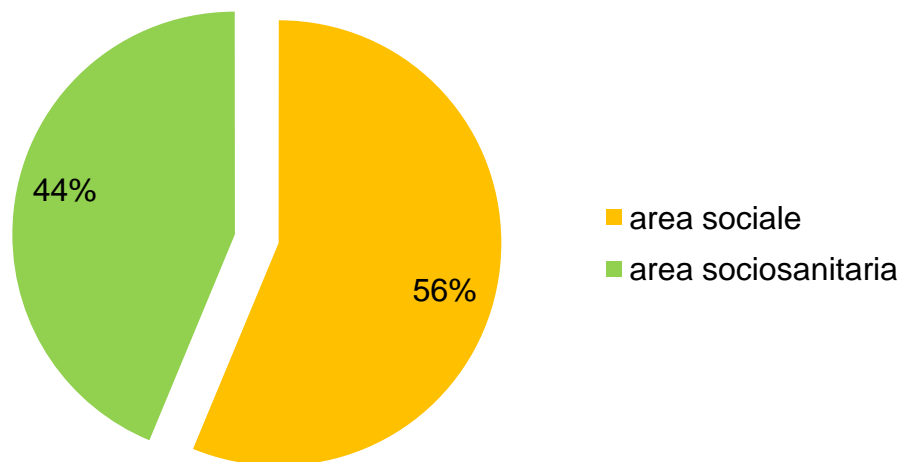
Fonti :
nostra elaborazione su dati Regione Lombardia

Aree di intervento spesa comunale (2008)

Impieghi	Totale	Procapite
Anziani	103.800.121,22	10,76
Disabili	146.874.884,78	15,23
Minori-Famiglia	357.292.984,50	37,05
Emarginazione-Povertà	32.641.083,14	3,39
Dipendenze	5.832.017,07	0,60
Immigrazione	11.208.919,74	1,16
Servizi sociosanitari integrati	142.900.869,19	14,82
Servizio sociale professionale	110.200.348,35	11,43
Salute mentale	7.944.332,85	0,82
Totale	918.695.560,84*	95,28

* La discrepanza tra questo dato e quello rilevato nell'analisi per fonti è dovuta all'utilizzo del dato tratto dal monitoraggio regionale della spesa sociale dei comuni che risulta sottostimato rispetto al dato estrapolato dai bilanci dei comuni 2008, ma che si presta alle esigenze dell'analisi per impieghi.

Spesa Inps per aree di impiego (stima 2009)



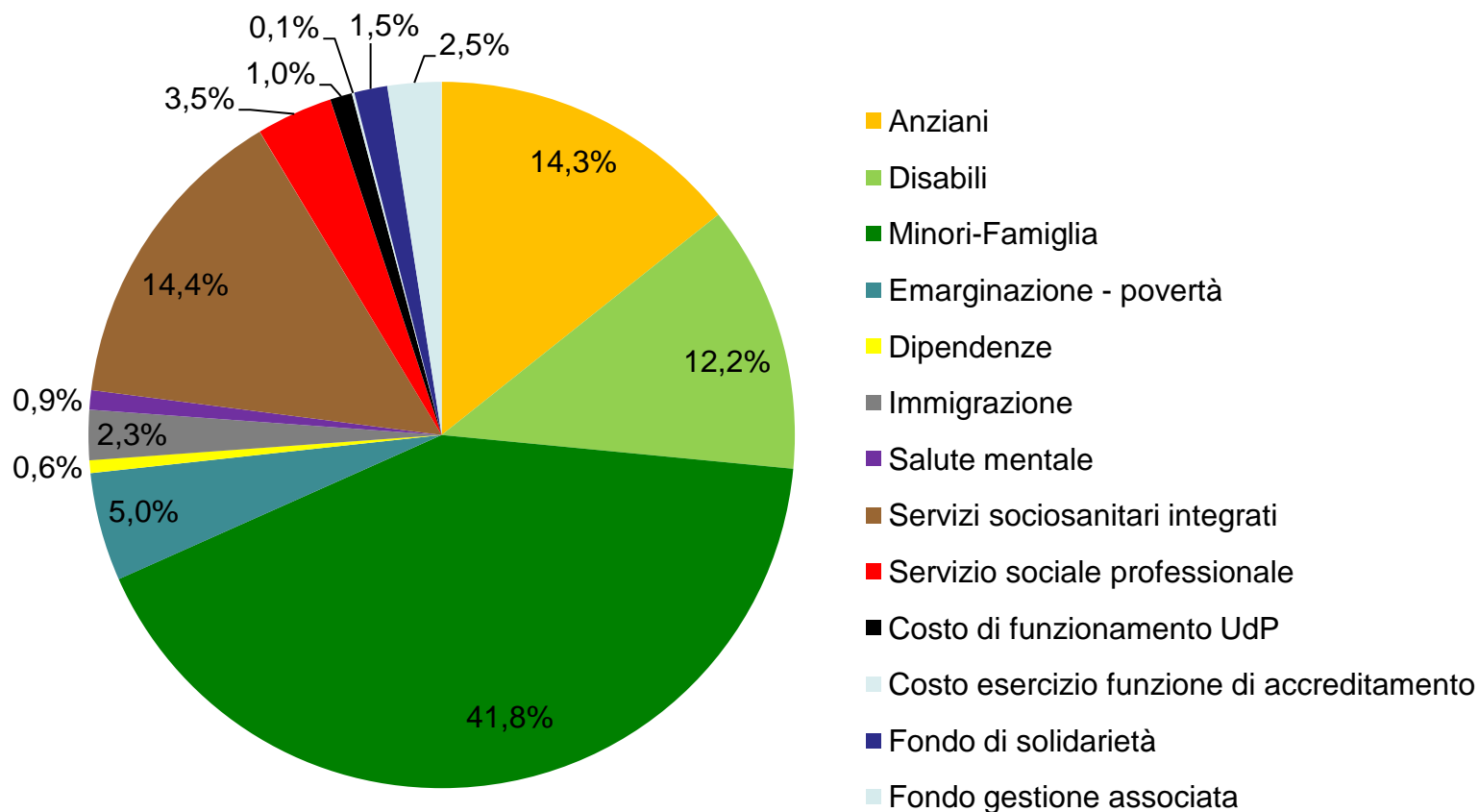
area sociale	3.953.772.319,59
area sociosanitaria	3.073.159.201,76
Totale INPS	7.026.931.521,35

Fonti:

nostra elaborazione su dati Ministero del lavoro, della salute e delle politiche sociali. Per il dettaglio sulla costruzione delle voci di spesa si rimanda all'appendice.

Composizione della spesa degli UdP per aree di intervento (2009)

Bocconi



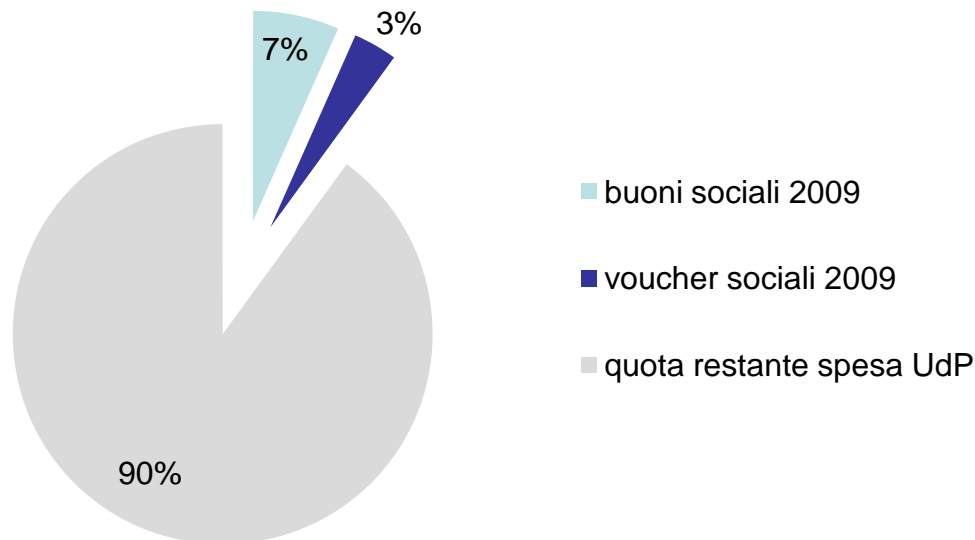
Totale : 689.223.429 Euro

Fonte:
nostra elaborazione su dati Regione Lombardia

Composizione della spesa degli UdP per aree di intervento (2009)

Impieghi	Totale	Procapite
Anziani	98.509.703,00	10,11
Disabili	84.364.526,00	8,66
Minori-Famiglia	287.991.838,00	29,56
Emarginazione - povertà	34.179.953,00	3,51
Dipendenze	4.059.512,00	0,42
Immigrazione	15.700.080,00	1,61
Salute mentale	6.099.454,00	0,63
Servizi sociosanitari integrati	99.056.305,00	10,17
Servizio sociale professionale	24.115.654,00	2,48
Costo di funzionamento UdP	6.947.050,00	0,71
Costo esercizio funzione di accreditamento	728.532,00	0,07
Fondo di solidarietà	10.501.981,00	1,08
Fondo gestione associata	16.968.842,00	1,74
Totale	689.223.429	70,74

Gli impieghi degli UdP per l'erogazione dei titoli sociali

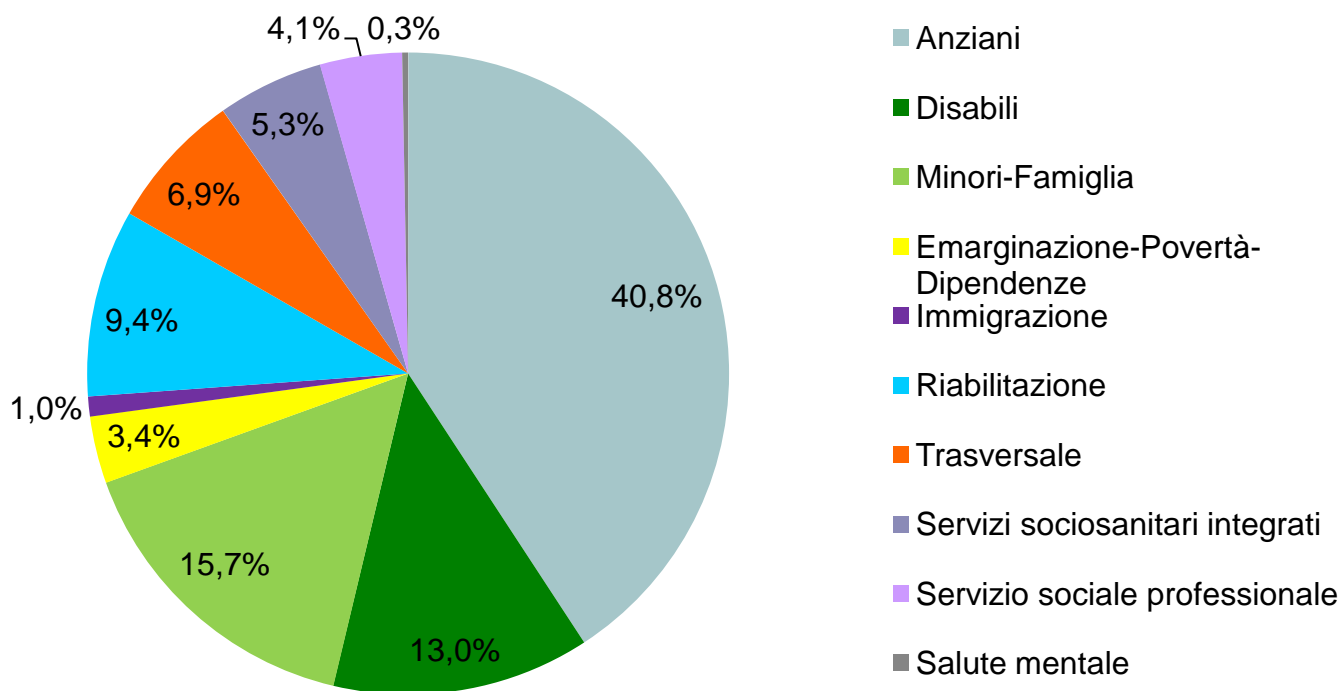


Buoni sociali 2009	45.734.536
Voucher sociali 2009	23.396.827
Spesa totale per titoli sociali 2009	69.131.363
Spesa totale Piani di Zona 2009	689.223.429

Fonti:
nostra elaborazione su dati Regione Lombardia.

Composizione per impieghi della spesa sociale e sociosanitaria pubblica (Regione + Comuni)

Bocconi



Totale: 2.671.290.448*

Fonti:
nostra elaborazione su dati Regione Lombardia.

*Nota:

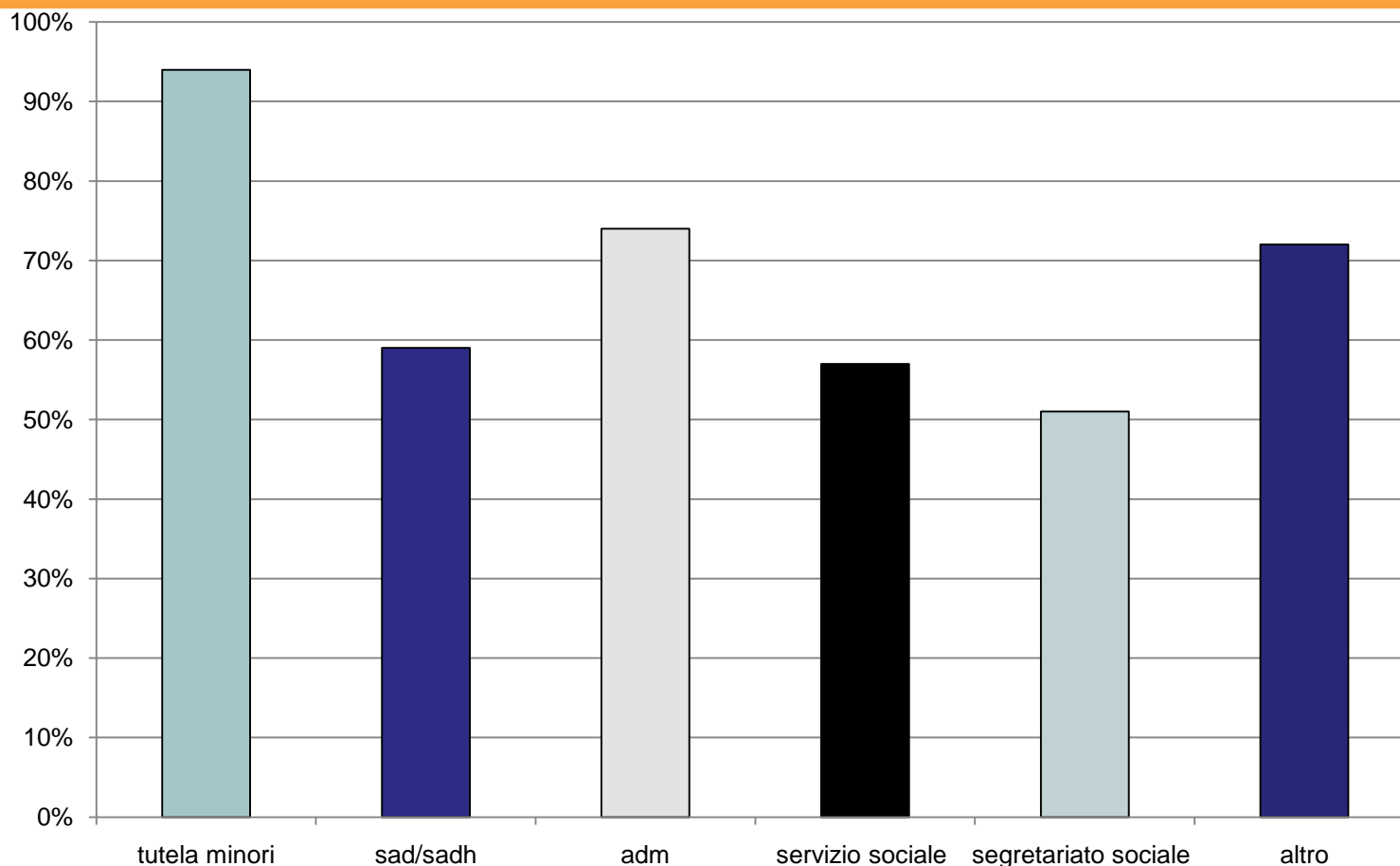
Il valore è ottenuto sommando per impieghi la spesa sociale e sociosanitaria di comuni e Regione. Le precisazioni già fatte sulla discrepanza tra questi dati e quelli rilevati nell'analisi per fonti devono pertanto essere estese a questa elaborazione.

Composizione per impieghi della spesa sociale e sociosanitaria pubblica (Regione + Comuni)

Impieghi	Totale	Procapite*
Anziani	1.089.397.987	111,82
Disabili	346.302.158	35,54
Minori-Famiglia	420.091.411	43,12
Emarginazione-Povertà-Dipendenze	90.456.990	9,28
Immigrazione	26.909.000	2,76
Riabilitazione	251.783.108	25,84
Trasversale	185.304.244	19,02
Servizi sociosanitari integrati	142.900.869	14,67
Servizio sociale professionale	110.200.348	11,31
Salute mentale	7.944.333	0,82
Totale	2.671.290.448	274,18

* Il procapite è ottenuto sulla popolazione lombarda del 2009.

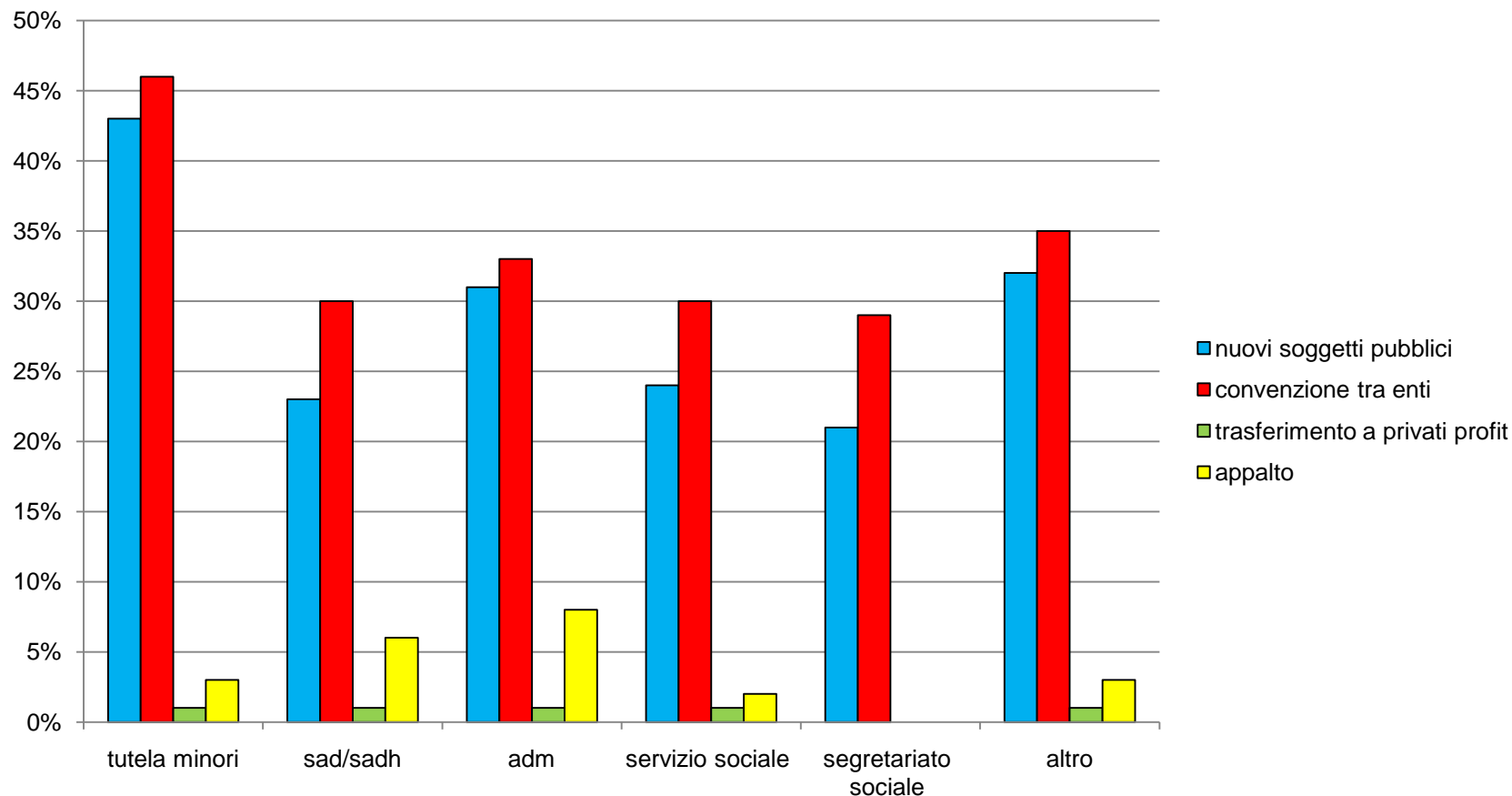
La gestione associata: le scelte dei comuni per i principali servizi



Fonti:
nostra elaborazione su dati Regione Lombardia.

Nota:
Per ogni servizio si mostra la percentuale di comuni lombardi (1.546 in totale) che gestiscono in forma associata i servizi rappresentati nel grafico.

Distribuzione dei comuni per principali servizi gestiti in forma associata (dettaglio delle forme di gestione)



Fonti:
nostra elaborazione su dati Regione Lombardia.

Nota:
nuovi soggetti pubblici (azienda consortile, azienda speciale, consorzio, fondazione, istituzione); convenzione tra enti (comunità montana, convenzioni tra comuni/accordi di programma, unioni di comuni); privati profit (spa, srl).

LA SPESA SOCIALE E SOCIOSANITARIA:

- *le fonti*
- *gli impieghi*

**RIFERIMENTI BIBLIOGRAFICI E FONTI
DEI DATI**

APPENDICE

Fonti dati 1/2:

Dati sulla spesa regionale

- Monitoraggio economico finanziario PdZ triennio 2009-2011. DG Famiglia, Conciliazione, Integrazione, Solidarietà Sociale.
- Bilancio di previsione per l'esercizio finanziario 2009 Regione Lombardia.
- Bilancio sociale 2009 Regione Lombardia.
- Deliberazione di Giunta n. VIII / 011255 del 10/02/2010 : *“Determinazioni in merito alla Ripartizione delle risorse del Fondo Nazionale per le Politiche Sociali anno 2009, del Fondo Sociale Regionale 2010 e del Fondo Nazionale per le non Autosufficienze 2009”*.
- Deliberazione di Giunta n. VIII / 09151 del 30/03/2009 : *“Determinazioni in merito alla realizzazione di interventi a favore delle famiglie – attuazione dell'intesa adottata dalla Conferenza Unificata il 14 febbraio 2008 (art.1, L. N. 296/2006)”*.
- Deliberazione di Giunta n. VIII / 011152 del 03/02/2010 : *“Determinazioni in ordine alla attuazione dell'azione “acquisto da parte del sistema pubblico di posti già autorizzati nelle unità d'offerta socio educative per la prima infanzia del sistema privato” ai sensi della DGR 8243 del 22 ottobre 2008 “ Realizzazione di interventi a favore delle famiglie e dei servizi socio educativi per la prima infanzia. Attuazione della DGR N. 6001/07 e dell'Intesa del 14 febbraio 2008”*

Dati su spesa comunale

- Database AIDA P.A. (bilanci dei comuni italiani 2008)
- Spesa sociale dei comuni. Consuntivo 2008. Regione Lombardia

Fonti dati 2/2 :

Dati spesa Inps

- *Rapporto di monitoraggio sulle politiche sociali. Parte Seconda – Sezione I. I trasferimenti monetari per invalidità, pensioni sociali, integrazioni al minimo, pensioni di guerra e ai superstiti. Aggiornamento - Ottobre 2008.* Ministero del lavoro, della salute e delle politiche sociali.

Dati spesa utenti

- Longo F. e Tanzi E. 2010. *I costi della vecchiaia. Il settore del long term care di fronte alle sfide del futuro.* Egea Milano.
- Montanelli R., Turrini A., 2006. *La governance locale dei servizi sociali.* Egea, Milano.
- Spesa sociale dei comuni. Consuntivo 2008. Regione Lombardia

Dati spesa provinciale

- Database AIDA P.A. (bilanci delle province italiane 2008)

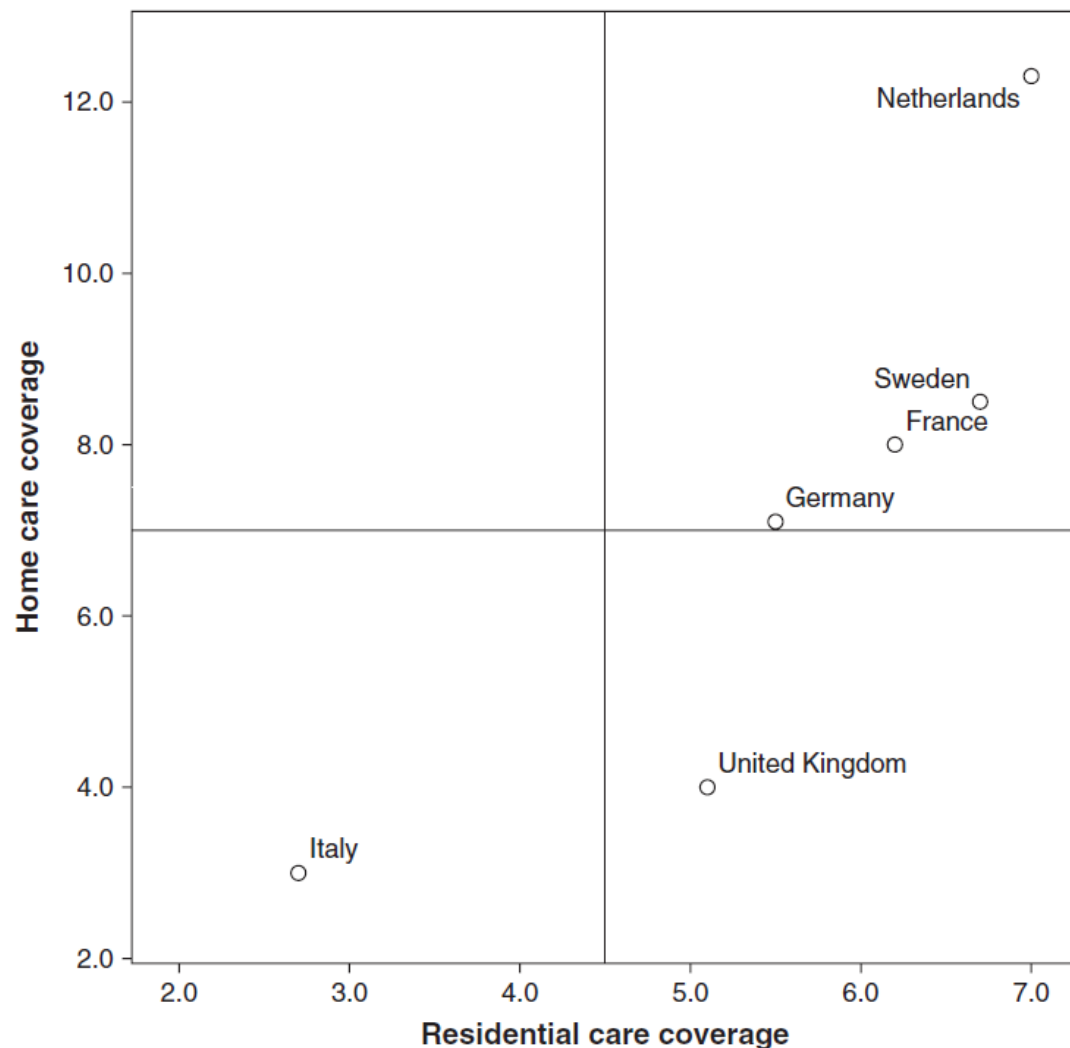
LA SPESA SOCIALE E SOCIOSANITARIA:

- *le fonti*
- *gli impieghi*

RIFERIMENTI BIBLIOGRAFICI E FONTI
DEI DATI

APPENDICE

Copertura dei servizi residenziali e domiciliari : una comparazione internazionale



I valori sugli assi rappresentano la percentuale di persone maggiori di 65 anni che hanno ricevuto servizi residenziali o domiciliari tra il 2004 e il 2006 in alcuni paesi europei.

Fonte:
Pavolini e Ranci 2008, Journal of European Social Policy

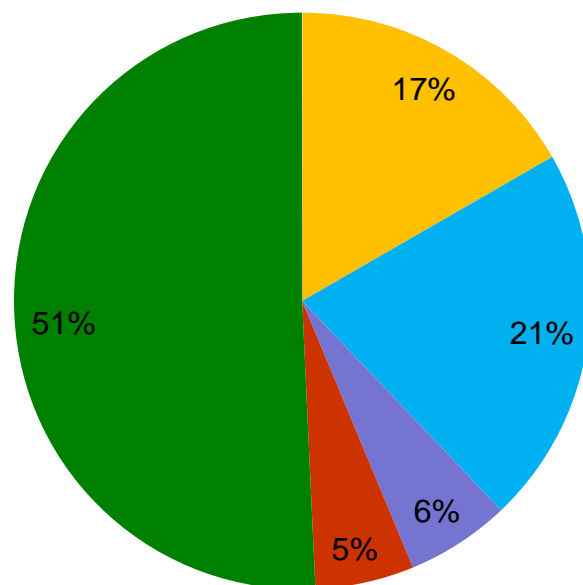
Copertura dei servizi residenziali e domiciliari : una comparazione internazionale

Il grafico mostra il posizionamento di una selezione di paesi europei rispetto al grado di copertura dei servizi residenziali e domiciliari per gli anziani.

Dalla comparazione risulta che i servizi residenziali e domiciliari per gli anziani in Italia sono relativamente meno sviluppati rispetto ad altri paesi europei.

Al contrario, i trasferimenti monetari statali (vedi le prestazioni INPS) rappresentano una parte molto rilevante del welfare per la non autosufficienza, che contribuisce a finanziare il ricorso all'assistenza informale (Lyon, Glucksmann 2008).

Composizione della spesa sociale e socio sanitaria Inps (stima 2009)



- invalidità civile e indennità di accompagnamento
- inabilità e assegni di invalidità
- rendite da infortunio sul lavoro
- pensioni o assegni sociali
- integrazioni al minimo

invalidità civile e indennità di accompagnamento	1.171.306.551,42
inabilità e assegni di invalidità	1.491.259.053,94
rendite da infortunio sul lavoro	410.593.596,41
invalidità civile e indennità di accompagnamento	388.506.810,65
inabilità e assegni di invalidità	3.565.265.508,94
Totale INPS	7.026.931.521,35

Le variabili di spesa 1/4

- **Spesa sociale regionale:** il dato è ottenuto sommando la quota di Fondo Sociale Regionale 2010, il Fondo Nazionale non autosufficienza trasferito agli ambiti 2009, la quota di Intese Famiglia 2009, la quota di Fondo Nazionale Politiche Sociali 2009 per Regione Lombardia, il Fondo Nidi di competenza del 2009 ed altri contributi regionali per interventi specifici da Bilancio Regionale 2010 (di questi ultimi si sono considerati solo gli interventi diretti di spesa corrente).
- **Spesa sociosanitaria regionale:** il dato è ottenuto sommando il valore del Fondo Sanitario Regionale destinato al sociosanitario per il 2009 e l'importo del Fondo Nazionale Non Autosufficienza 2009 per la quota (circa il 20%) gestita dalle ASL.
- **Spesa regionale totale:** il dato è ottenuto sommando i valori totali delle spese sociali e sociosanitarie regionali.
- **Spesa sociale comunale:** il dato è ottenuto sommando le voci di spesa per funzioni sociali dei bilanci 2008 dei comuni lombardi (escluse le spese per i servizi necroscopici e cimiteriali) al netto delle tariffe utenti versate dai cittadini ai comuni e che pertanto transitano dai bilanci comunali.
- **Spesa sociale provinciale:** il dato è ottenuto sommando le voci di spesa per funzioni sociali dei bilanci 2008 delle province lombarde.
- **Trasferimenti INPS (capitalizzazione 2009):** il dato è ottenuto capitalizzando al 2009, con un'inflazione media annua al 2%, i dati 2005 sui trasferimenti INPS per gli ambiti sociale e sociosanitario. Il dato rappresenta altresì una stima in quanto si ipotizza che la ripartizione delle risorse INPS tra le voci che compongono la spesa negli ambiti sociale e sociosanitario resti invariata negli anni (tra il 2005 e il 2009).

Le variabili di spesa 2/4

- **Trasferimenti INPS sociale (capitalizzazione 2009):** il dato è ottenuto capitalizzando al 2009, con un'inflazione media annua al 2%, i dati 2005 sui trasferimenti INPS per l'ambito sociale. Il dato rappresenta altresì una stima, in quanto si ipotizza che la ripartizione delle risorse INPS tra le voci che compongono la spesa sociale resti invariata negli anni (tra il 2005 e il 2009).
- **Trasferimenti INPS sociosanitario (capitalizzazione 2009):** il dato è ottenuto capitalizzando al 2009, con un'inflazione media annua al 2%, i dati 2005 sui trasferimenti INPS per l'ambito sociosanitario. Il dato rappresenta altresì una stima in quanto si ipotizza che la ripartizione delle risorse INPS tra le voci che compongono la spesa sociosanitaria resti invariata negli anni (tra il 2005 e il 2009).
- **Utenti per servizi sociali a tariffazione 2008:** il dato è costruito sommando la compartecipazione degli utenti alla spesa sociale dell'Ufficio di Piano (ovvero le tariffe da questi versate all'UdP per i servizi da questo erogati) e la quota di tariffe versate dagli utenti ai comuni (pertanto risultanti nei bilanci comunali) per i soli servizi sociali a tariffazione (ovvero escludendo le tariffe versate ai comuni per i servizi sociosanitari), come risultanti dal monitoraggio regionale sulla spesa sociale dei comuni 2008.
- **Utenti per servizi sociosanitari a tariffazione (capitalizzazione 2009):** il dato costruito è il prodotto del ricavo medio giornaliero da RSA in Lombardia nel 2005 (stimato da Longo e Tanzi nel 2010), dei posti letto in RSA in Lombardia nel 2005 e infine dei giorni dell'anno solare. Il dato è successivamente capitalizzato al 2009 ipotizzando un tasso di inflazione costante negli anni al 2%. Questa stima ipotizza che le RSA abbiano il massimo tasso di occupazione giornaliera ed è da ritenersi comunque inferiore al valore reale in quanto non considera la spesa degli utenti per altri servizi residenziali di tipo sociosanitario (di cui non si possiedono valori medi stimati sui ricavi giornalieri da utente).

Le variabili di spesa 3/4

- **Regione in UdP:** il dato è costruito per differenza scorporando dalla spesa totale degli UdP le voci relative alle quote di partecipazione di comuni, province ed utenti.
- **Regione extra UdP:** il dato è ottenuto per differenza a partire dal valore complessivo della spesa sociale e sociosanitaria della Regione e della quota di spesa regionale impegnata negli UdP.
- **Comuni in UdP:** il dato è ottenuto calcolando il 55% del valore di spesa complessivo degli UdP, a tanto ammonta infatti la partecipazione comunale alla spesa degli UdP.
- **Comuni extra UdP:** il dato è ottenuto per differenza a partire dal valore complessivo della spesa sociale dei comuni e della quota di spesa comunale impegnata negli UdP.
- **Utenti in UdP:** il dato è ottenuto calcolando il 10% del valore di spesa complessivo degli UdP, a tanto ammonta infatti la partecipazione degli utenti alla spesa degli UdP.
- **Utenti extra UdP:** il dato è ottenuto per differenza a partire dal valore complessivo della spesa sociale e sociosanitaria degli utenti e della quota di spesa utenti confluyente negli UdP.
- **Province extra UdP:** il dato è ottenuto calcolando la differenza tra l'impegno complessivo delle Province nell'UdP (1% della spesa di quest'ultimo) e la spesa sociale complessiva delle province.

Le variabili di spesa 4/4

- **Regione extra UdP sociale:** il dato è ottenuto per differenza, sottraendo la quota di spesa regionale negli UdP alla spesa sociale regionale totale. La prima infatti è interamente di natura sociale come tutta la spesa degli UdP.
- **Regione extra UdP sociosanitario:** il dato corrisponde al totale della spesa sociosanitaria regionale poiché quest'ultima non confluisce nell'UdP.
- **Utenti extra UdP sociale:** il dato è ottenuto per differenza, sottraendo la quota di spesa utenti negli UdP alla spesa sociale utenti totale. La prima infatti è interamente di natura sociale come tutta la spesa degli UdP.
- **Utenti extra UdP sociosanitario:** il dato corrisponde al totale della spesa sociosanitaria utenti poiché quest'ultima non confluisce negli UdP.